

紙のリサイクルにご協力を



環境
だより

不要になった紙は、分別収集することで、古紙として再生することができます。

古紙をきちんと分別して、地区の資源ごみ回収日、または、資源リサイクルセンターに出してください。ただし、防水加工された紙やコート紙などの異物が混ざっていると、紙の原料にならなったり、紙を作るうえで障害となるため可燃ごみに出してください。



問合せ先
環境経済課

☎ 95-1613

新聞類



新聞紙、折込広告
荷造りひもは必ず外してから出す

雑誌類



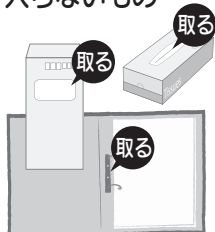
週刊誌、書籍
ノート、カタログ
取扱説明書

プラスチックフィルムが貼られた部分は、その部分を取り除いてから出す

ざつがみ類

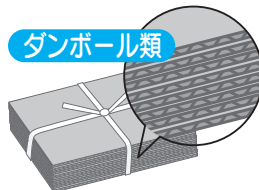


どの区分にも
入らないもの



シール、プラスチックフィルム、金属やプラスチック部分は取り除く

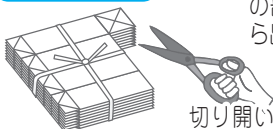
ダンボール類



横から見て
中に波状の紙が
入っているもの

金具や粘着テープは取り除く。大きなダンボールは切って折り畳む

牛乳パック類



牛乳パック、
ジュースパック


切り開いて乾燥させる。プラスチックが付いているものは外す。アルミ付は可燃ごみに出す

カラスによる ごみの散乱



最近、カラス等による可燃ごみを荒らす被害が増加しています。カラス等は、臭いではなく視覚でエサを探すので、次のことに一人ひとりが、配慮し、散乱防止に努めてください。

- カラスのエサとなる残飯を減らしましょう。
- 可燃ごみ袋は、必ずカラス除けネットの中に入れる。周りに重りを置くか、ネットで包み込むようにし、カラスがごみ袋を引きずり出せないように入れましょう。
- 集積場所にスペースなどがある場合、かごなどを使用し出し入れしましょう。
- 必ず決められた曜日の朝に出しましょう。



資源ごみの持ち去りについて

資源集積場に集められた資源ごみを、町から収集または運搬の委託を受けた者以外の者が、持ち去ることは窃盗罪にあたります。

資源物持ち去りの現場をみかけた場合には、日時・場所・車のナンバー・持ち去った資源の種類・人物の特徴などの情報をお寄せください。決して無理な注意や制止はしないようにしてください。

ごみ分別早見表(50音別)を作成

ごみ分別早見表は、家庭から出るごみ分別の具体例を示している一覧表です。詳しい内容は大口町ホームページをご覧ください。また、スマートフォン・タブレットをお持ちの方は、右記のQRコードからごみの分別を確認することができます。



大口町ごみチェッカー
QRコード

