

容器包装プラスチックのリサイクルにご協力を



容器包装プラスチックの対象は、『プラ』の材質表示マークがついています。

- 袋類 …… 菓子袋、インスタントラーメン袋、冷凍食品袋、ポケットティッシュの個袋
- パック類 …… レトルトパック、詰替え用シャンプーなど
- チューブ類 …… ケチャップや歯磨き粉など
- ボトル類 …… シャンプーリンス（ボトル類はキャップとボトルを分離する）
- 緩衝材類 …… 玉ねぎやリンゴを保護するネット
- カップ・パック類 カップめんや豆腐、卵、納豆のパックなど
- その他 …… ペットボトルなどのプラスチック製キャップなど



環境 だより



問合せ先
環境対策室 ☎ 95-1613

プラスチック製容器包装






中身が残っていたり、汚れが付着しないよう、水ですすいで出してください。汚れが落ちない場合は、「その他プラスチック」に出してください。また、レジ袋等に入れてまとめた場合は、中身の確認のため、捨てる際に必ず袋から出してください。



中身を使い切って汚れがついているものはサッと洗きましょう。

公益財団法人日本容器包装リサイクル協会では、定期的に容器包装プラスチックの品質調査をおこなっています。昨年度は、3%未満の異物の混入がありました。品質を維持するため、皆様のご理解とご協力をよろしくお願いします。

容器包装ではないもの（例）

				
● 家庭で使用したラップ ● ダイレクトメールの封筒	● CD・DVD ケース ● 本のカバー	● テープ・ビニールひも ● にぎり寿司の中仕切り	● 飲料パックのストロー ● コンビニでもらうストロー ● バケツ・洗面器・計量カップ	● その他のプラ ● その他のプラ ● その他のプラ

きんきひん
禁忌品



集められたごみは手分別をおこなますので、カミソリや乾電池、ライターなど、危険物（禁忌品）は絶対入れないでください。

生ごみの水切りをしましょう！

① 水に濡らさない

野菜の皮などの水分が少ないごみは、はじめから水に濡らさないようにしましょう。



② しぼって乾かす

お茶がら、ティーパック、コーヒーかすなど水分の多いものは、しぼって乾燥させてから捨てましょう。



③ ギュッとしぼる

不要となった CD や DVD、ペットボトルの飲み口を加工すると絞りがやすくなります。また、ペットボトルやビンの底で押すことも有効です。



水切りのメリット

- ① 悪臭が減ります。
- ② ごみが軽くなるのでゴミ出しが楽になります。
- ③ 焼却する際のエネルギー消費を抑えられるため、温室効果ガスの発生を抑え地球温暖化防止に役立ちます。

お詫びと訂正 広報おおぐち 5 月号 19 ページに掲載の「スタンプカードの景品交換」について記載内容に誤りがありました。次のとおりお詫びして訂正いたします。
(誤) 9個から 19個 トイレットペーパー2個 (正) 10個から 19個 トイレットペーパー2個