

## 2. 住み心地と定住意向について

### 2-1 まちの住みやすさ (問1)

問1 大口町は住みやすいまちだと思いますか。 【回答数：○印を1つだけ】

大口町に住みやすさを感じている町民は、9割超を占めています。「住みやすい」という回答は、20歳代と70歳代以上の高齢者層で多くなっています

#### 【全体】 (図2-1-1)

- 「住みやすい」が51.4%、「どちらかといえば住みやすい」が41.8%となっており、これらを合わせた大口町に対して住みやすさを感じている町民の割合（以下“住みやすいという評価”）は93.2%を占めています。
- 一方、「どちらかといえば住みにくい」が4.4%、「住みにくい」が0.7%となっており、これらを合わせた大口町に対して住みにくさを感じている町民の割合（以下“住みにくいという評価”）は5.1%にとどまっており、総じて、大口町はほとんどの町民から住みよいまちであるとの評価が得られています。

#### 【前回・前々回比較】 (図2-1-1)

- 平成17年、平成27年に実施した調査結果と概ね同様の結果となっています。

#### 【年齢別】 (図2-1-2)

- “住みやすいという評価”はいずれの年齢層においても9割を超えています。
- 「住みやすい」という回答は、20歳代(56.4%)や70歳代以上(55.2%)といった若年層や70歳代以上の高齢者層で多くなっています。

#### 【居住地域別】 (図2-1-3)

- “住みやすいという評価”はいずれの地域自治組織においても9割を超えています。
- 「住みやすい」の回答は、中地域自治組織で57.7%と過半数以上を占め、他地域に比べて多くなっています。

図2-1-1 前回・前々回比較「まちの住みやすさ」

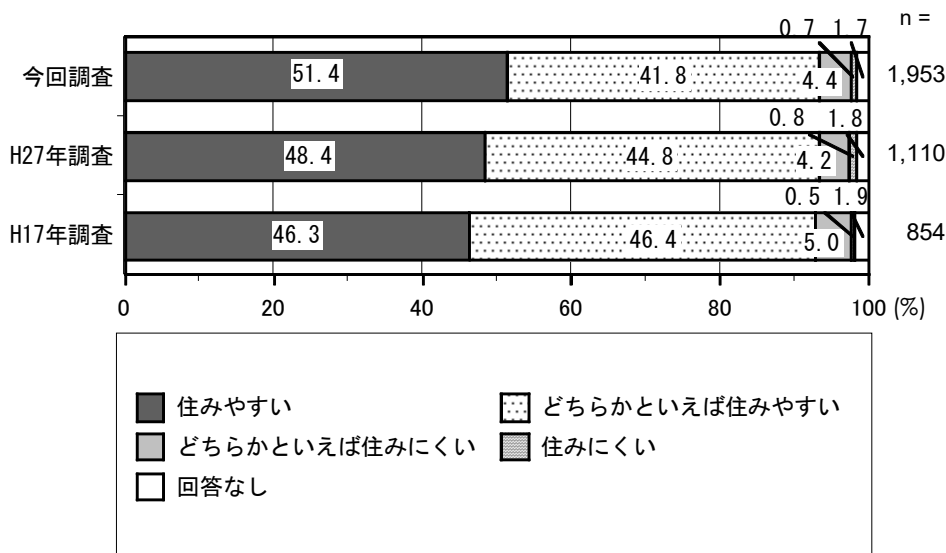


図2-1-2 年齢別「まちの住みやすさ」

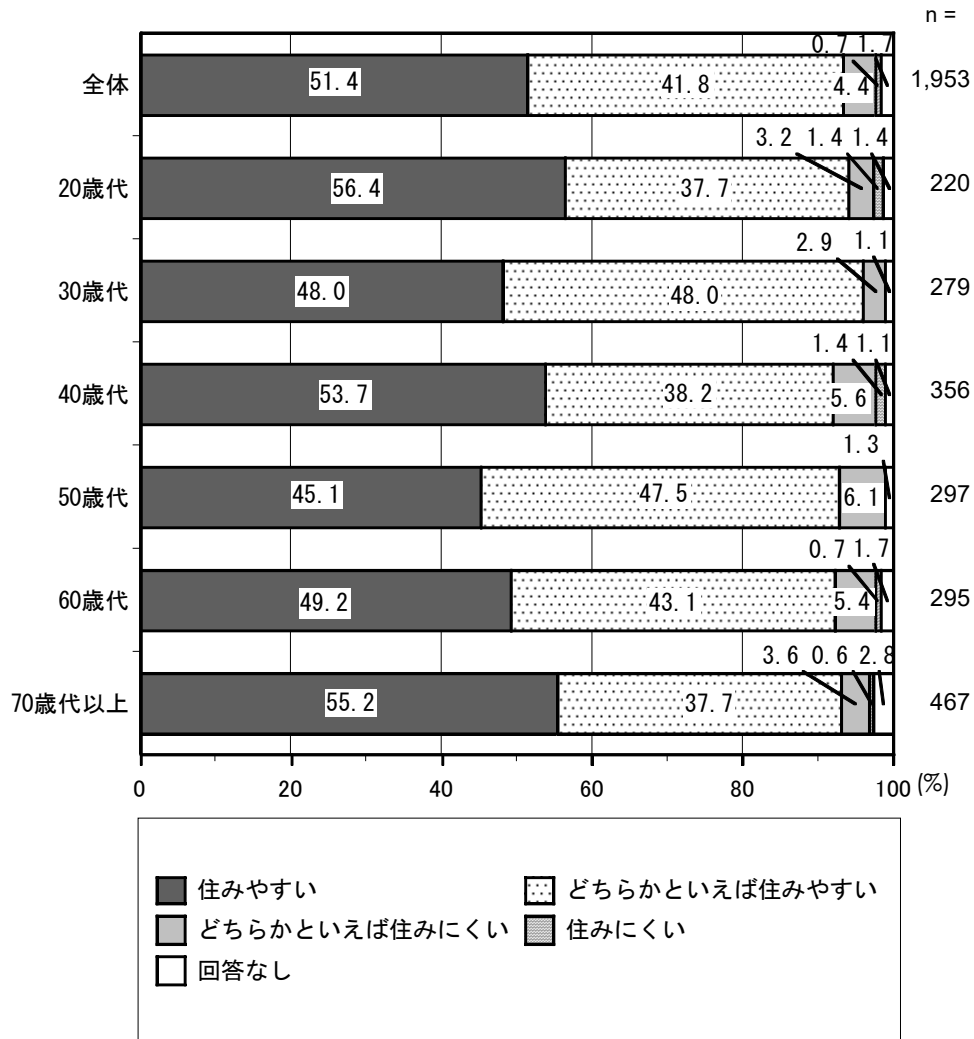
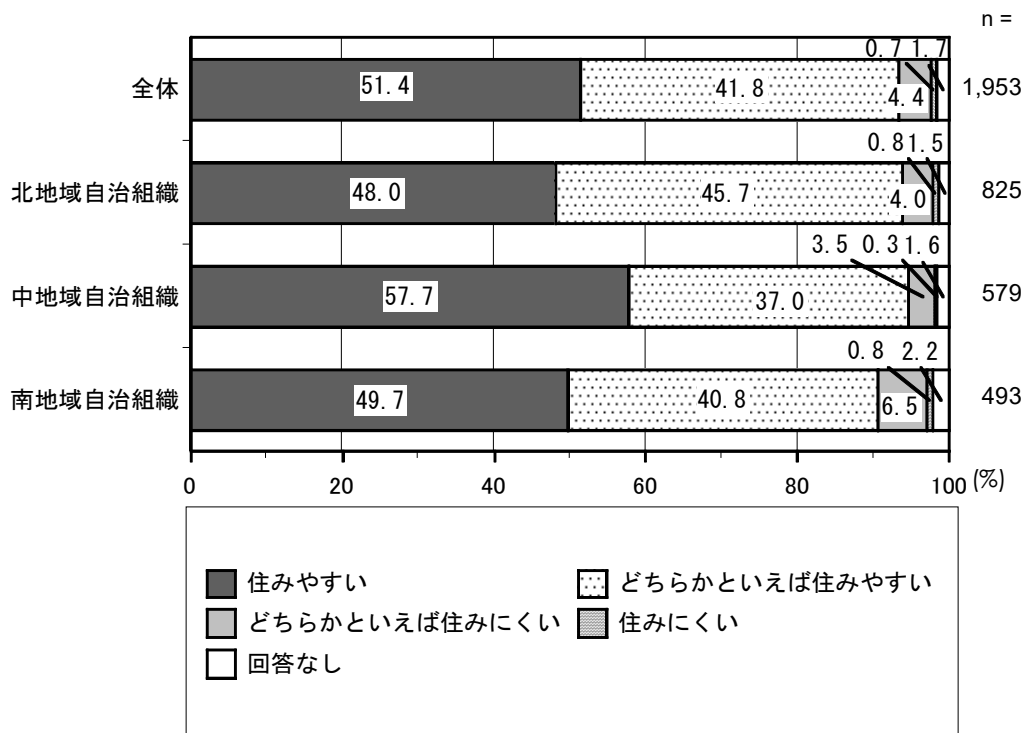


図2-1-3 居住地域別「まちの住みやすさ」



## 2-2 定住意向（問2）

問2 あなたはこれからも大口町に住む予定ですか。 【回答数：○印を1つだけ】

大口町に“定住意向”を示している町民は、85.4%を占めています。平成27年調査と比べると、ごく僅かですが定住意向が低くなっています。

### 【全体】（図2-2-1）

- 「ずっと住み続ける」が52.7%と過半数を占めています。「できれば続けたい」という町民32.7%を合わせた大口町に定住意向を持つ町民（以下、“定住意向”）は、85.4%になります。
- 「できれば町外に移り住みたい、または移り住む予定がある」（4.2%）と「できるだけ早めに、町外に移り住みたい」（0.5%）は合わせても4.7%と僅かになっています。

### 【前回・前々回比較】（図2-2-1）

- 平成27年調査と比べると、ごく僅かですが定住意向が減少しています。

### 【年齢別】（図2-2-2）

- 年齢別にみると、“定住意向”を示している町民の割合が最も少ない20歳代でも63.1%の町民が“定住意向”を示しています。
- 年齢が高くなるにつれて、「ずっと住み続ける」という町民の割合が多くなる傾向がみられます。70歳代ではその割合は74.3%に及んでいます。

### 【居住地域別】（図2-2-3）

- 居住地域別にみると、中地域自治組織では、「ずっと住み続ける」という町民の割合が他に比べて少なくなっていることが特徴としてみられるものの、“定住意向”を示す町民の割合についてはほとんど差が認められません。

図 2-2-1 前回・前々回比較「定住意向」

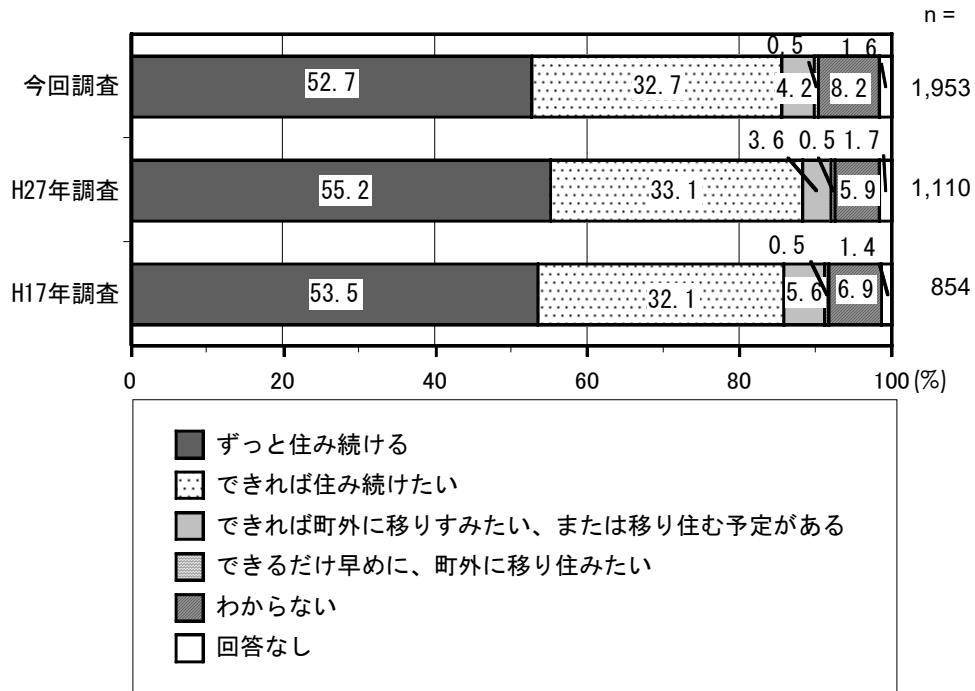


図 2-2-2 年齢別「定住意向」

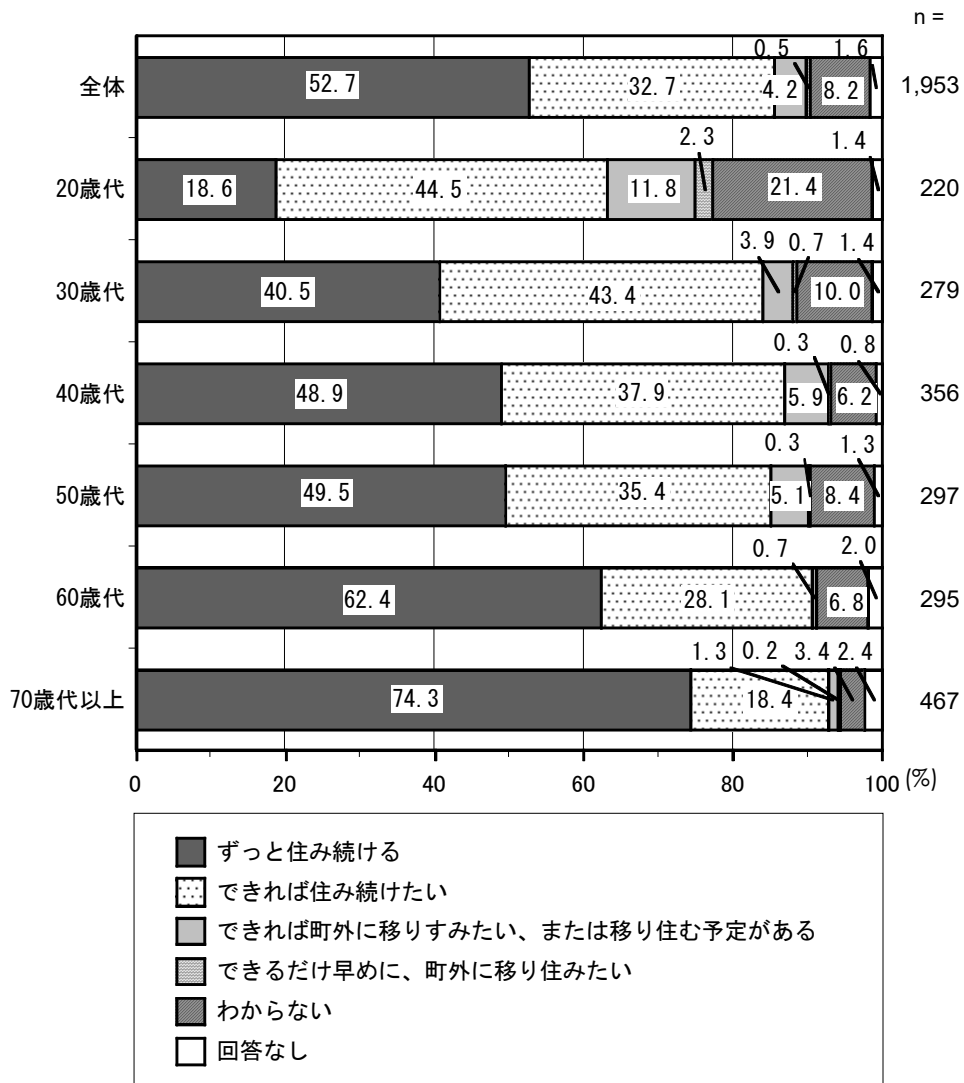
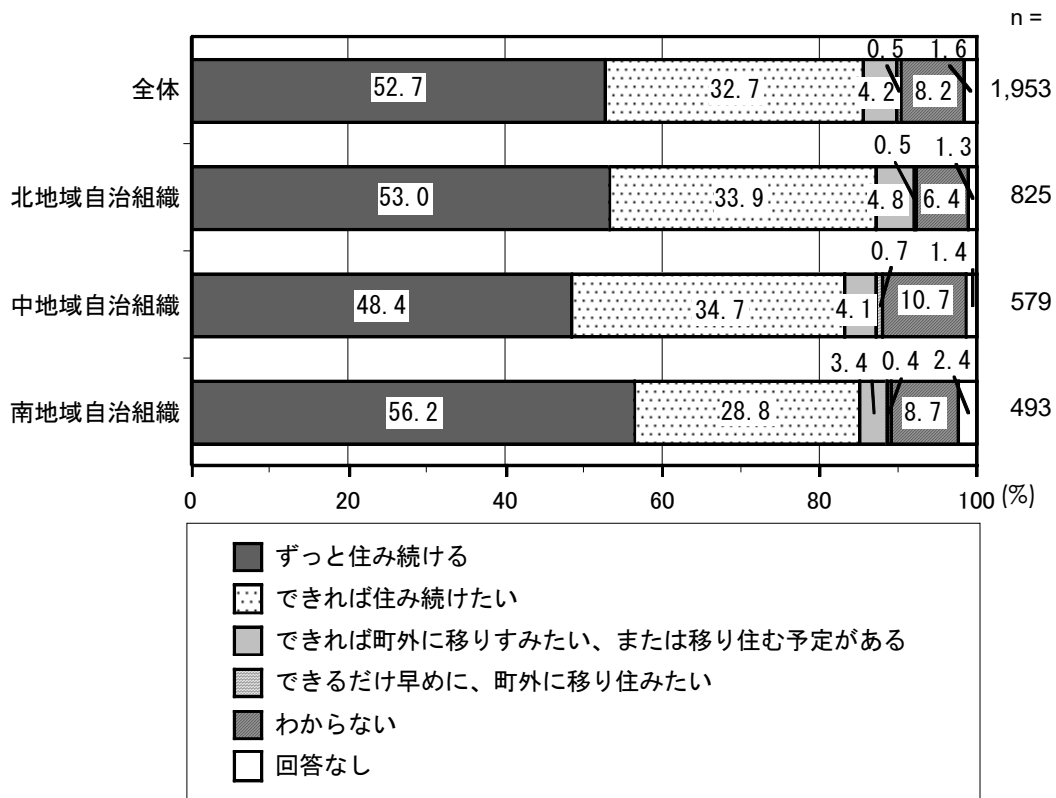


図 2-2-3 居住地域別「定住意向」



## 2-3 移転理由 (問3)

**問3** 問2で「3.」、「4.」と回答された方のみにかがいます。あなたが町外へ移りたい、または、移る予定の主な理由は何ですか。【回答数：2つまで○印】

「自分や家族の通勤・通学に不便だから」(21.7%)や「仕事、学校、家族の都合で移り住む予定があるから」(19.6%)が主な移転理由になっています。

### 【全体】(図2-3)

- 「できれば町外に移り住みたい、または予定がある」や「できるだけ早めに、町外に移り住みたい」と回答した町民(92人)にその理由を聞いたところ、「自分や家族の通勤・通学に不便だから」が21.7%(20人)と最も多く、2番目に「仕事、学校、家族の都合で移り住む予定があるから」が19.6%(18人)、3番目に「買い物や遊びに不便だから」が18.5%(17人)と多くなっています。
- そして、「地域の関係づくりや近所づきあいが負担であるから」17.4%(16人)と「自分の家を持ちたいから」13.0%(12人)が続いています。

図2-3 転居理由

