

家庭での感染予防

～家族が感染した場合～


【家族が感染。自宅療養になったら…】

- 部屋を分け、接触を減らす。
- こまめに手洗いする。
- 世話は特定の1人に限る。
- 家族全員がマスクを着ける。
- 換気を定期的に行う。
- ドアノブなどを消毒する。
- 汚れたリネン、衣服は手袋をして扱う。
- ティッシュなどのごみはすぐに密閉して捨てる。



【消毒】

不特定多数の人が触るドアノブなどはアルコール消毒液で拭く。



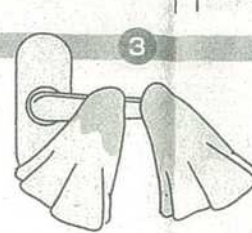
＜アルコール消毒液がない場合の消毒液の作り方＞



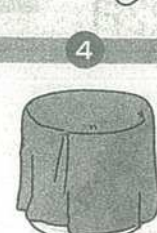
1 塩素系漂白剤
を用意する。



2 原液と水を混ぜ、
濃度を0.05%に
薄める。



3 布に染み込ませてド
アノブなどを拭き、
その後水拭きする。



4 使いきれない
場合は遮光し
て保存する。

＜消毒液を作れる主な市販用品＞

花王	ハイター	水1ℓに付属
	キッチンハイター	キャップ1杯
カネヨ石鹼	カネヨブリーチ	
	カネヨキッチンブリーチ	水1ℓに付属
ミツエイ	ブリーチ	キャップ1/2杯
	キッチンブリーチ	

＜注意点＞

- 手指の消毒には使わない。
- 使うときは手袋着用で換気。
- 目に入ると失明の恐れあり。
- 酸性洗剤と絶対に混ぜない。
- 子どもに触れさせない。
- 電子機器の除菌に使わない。