

防災情報を収集しましょう

防災に取り組むためには、様々な防災に関する情報入手が必要です。自ら積極的に防災情報を入手することが重要です。

● 防災行政無線

災害時には、電気が使えないことも想定されるため、町では、防災行政無線を整備し、皆さんへの情報伝達を行います。

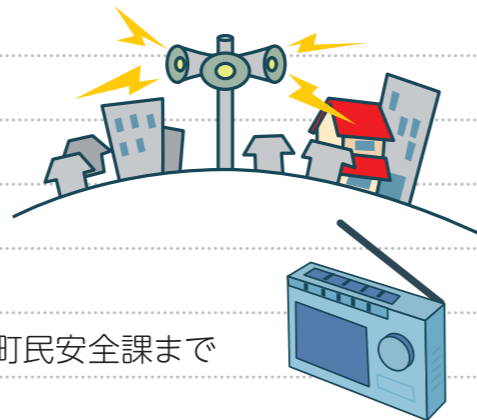
無線による情報伝達方法は次の2種類です。

① 屋外拡声機 (屋外のラッパによる放送)

町内の各所に設置されています。

② 戸別受信機 (各家庭の受信機)

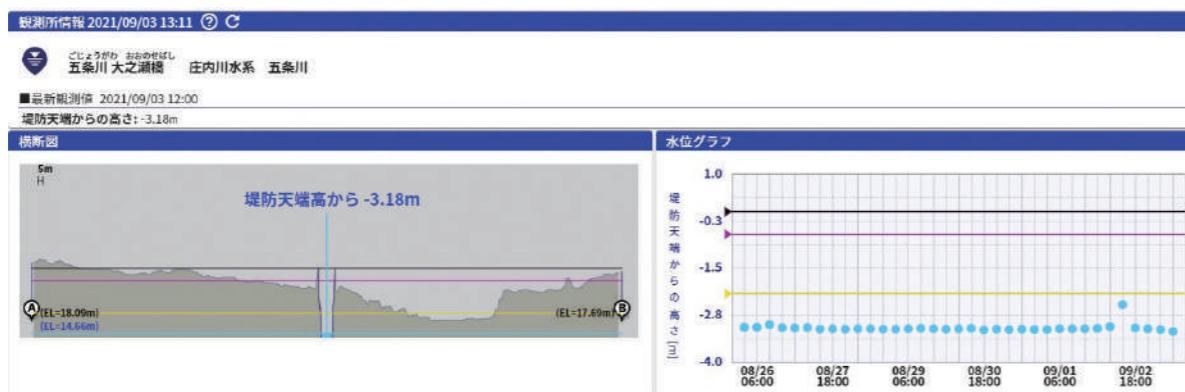
町で無償貸与していますので、ご希望の方は町民安全課までお越しください。



● 川の防災情報

川の防災情報は国土交通省や愛知県が提供しており、河川の水位情報や氾濫の危険性、雨の状況などをリアルタイムでお知らせしています。

水位を観測する危機管理型水位計の設置場所を、11ページ及び12ページに掲載しております。



● 川の防災情報
(国土交通省ホームページ)
<https://www.river.go.jp/index>



● 川の防災情報 (愛知県)
<https://www.kasen-aichi.jp/>



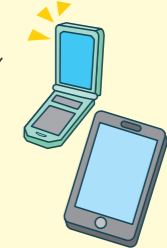
● あんしん・安全ねっと

大地震や洪水などの災害が発生したときには、正確な情報の入手がとても大切です。「あんしん・安全ねっと」は、地震や台風等で町内に災害が起きたとき、事前に登録いただいたメールアドレスに、気象警報、地震、避難指示、避難所などの情報が配信されるシステムです。

また、防災・防犯に役立つ情報や、町内のイベント情報なども配信しています。

登録方法

「あんしん・安全ねっと」をご利用いただくには、下記のメールアドレスもしくはQRコードから空メールを送信してください。ご送信いただいたメールアドレスあてに「本登録」の手順をご案内させていただきます。サービスの開始は本登録完了後となりますのでご了承ください。



● 新規登録用メールアドレス
oguchi@entry.mail-dpt.jp



※迷惑メール防止のためのドメイン指定が必要な方は、下記のドメインを許可してください。
town.oguchi.lg.jp

※QRコードはデンソーウェブの登録商標です。

● データ放送

NHKの地上デジタル放送(データ放送)から、防災情報を見ることができます。

操作方法

- 1 NHK (3チャンネル) を選択
- 2 テレビリモコンのdボタンを押下
- 3 防災・生活情報を選択・決定



● 気象庁ホームページ

警報・注意報などの気象情報や大雨や洪水などの危険度分布、雨の様子などを画像で確認することができます。

● 気象庁ホームページ
<https://www.jma.go.jp/jma/index.html>

