

令和 8 年度

# 歳入歳出予算の概要

(一般会計・特別会計・下水道事業会計)



愛知県大口町

# 目 次

|     |                     |      |
|-----|---------------------|------|
| 1   | はじめに                | P.3  |
| 2   | 予算規模                |      |
| (1) | 会計別予算規模             | P.4  |
| (2) | 1人当たりの予算額           | P.4  |
| 3   | 主な新規事業概要            | P.5  |
| 4   | 歳入（一般会計）            |      |
| (1) | 歳入内訳（項目別）           | P.9  |
| (2) | 自主財源と依存財源           | P.10 |
| (3) | 町税の状況               | P.11 |
| 5   | 歳出（一般会計）            |      |
| (1) | 歳出内訳（目的別）           | P.12 |
| (2) | 歳出内訳（性質別）           | P.13 |
| (3) | 歳出内訳（節別）            | P.14 |
| (4) | 委託料の内訳              | P.15 |
| 6   | 町の予算を家庭の家計簿に置き換えると？ | P.16 |
| 7   | 主要事業概要              | P.17 |
| 8   | 特別会計当初予算概要          | P.24 |
| 9   | 下水道事業会計当初予算概要       | P.30 |
| 10  | その他                 |      |
| (1) | 人件費の動向（一般会計）        | P.32 |
| (2) | 扶助費の動向（一般会計）        | P.33 |
| (3) | 普通建設事業費の動向（一般会計）    | P.34 |
| (4) | 公債費の動向（一般会計）        | P.35 |
| (5) | 財政調整基金と町債（一般会計）残高   | P.36 |
| (6) | 基金残高推移表             | P.37 |
| (7) | 財政のあらまし             | P.37 |

# 1 はじめに

令和8年度の一般会計当初予算は、総額112億3,000万円で、前年度と比較して4億700万円、率にして3.8%の増加となりました。

増加の主な要因は、昨今の物価高騰に伴う委託料の増額に加え、社会保障制度の改正による扶助費や、人事院勧告に伴う人件費などの「義務的経費」の増加が、財政負担の大きな要因となっています。その一方で、未来への投資として、子育て環境の整備にも注力しており、大口南保育園の新築に関わる基本設計や用地取得、民間保育施設の改修等に約2億4,000万円を計上しました。こうした義務的経費の増加と新規事業の実施により、予算規模が大きくなっています。

一方、歳入面では、町税収入は前年度比1億8,657万円の増収を見込んでいます。これは、長年取り組んできた企業誘致の成果による固定資産税の伸びや、企業収益の回復、賃上げに伴う住民税の増加など、着実な施策の効果によるものです。

本町はこれまで、国からの普通交付税に頼らない「不交付団体」として財政運営を続けてきました。通常、国の制度改正等で自治体の負担が増えた場合、その多くは地方交付税として国から財源が補填されます。しかし、不交付団体である本町においては、その補填がありません。そのため、増大する経費に対しては、自らの財源確保や徹底した経費削減で対応せざるを得ないのが実情です。

このような地方財政の現状を踏まえ、令和8年度は将来的な法改正の動向等も慎重に考慮し、財政調整基金からの繰り入れを極力抑えた予算編成に努めました。

今後の先行きが見通せない社会情勢の中にあっても、住民生活を支える施策と将来に向けた投資を両立させるため、財政調整基金を計画的に維持し、持続可能な行財政運営に努めていきます。

## 第7次総合計画の基本目標

まちの将来像「**輝く水と緑 元気な暮らし広がる自治のまち おおぐち**」を実現するための6つの基本目標

- 1 次代を担う子ども・若者の育成
- 2 健康で安心な暮らし
- 3 災害や犯罪に強く豊かな生活基盤を創造する
- 4 人の知恵・技・情報が活きる元気コミュニティを創造する
- 5 未来へと引き継ぐ環境保全とまちの活力を創造する
- 6 持続可能な地域経営

## 2 予算規模

### (1) 会計別予算規模

(単位：千円、%)

| 会 計           |             | 令和8年度      | 令和7年度      | 増減額      | 増減率    |
|---------------|-------------|------------|------------|----------|--------|
| 一 般 会 計       |             | 11,230,000 | 10,823,000 | 407,000  | 3.8    |
| 特 別 会 計       |             | 4,118,603  | 4,021,219  | 97,384   | 2.4    |
| 内 訳           | 土地取得特別会計    | 33,946     | 78,580     | ▲ 44,634 | ▲ 56.8 |
|               | 国際交流事業特別会計  | 10,700     | 12,429     | ▲ 1,729  | ▲ 13.9 |
|               | 国民健康保険特別会計  | 1,904,000  | 1,945,000  | ▲ 41,000 | ▲ 2.1  |
|               | 後期高齢者医療特別会計 | 482,318    | 454,315    | 28,003   | 6.2    |
|               | 介護保険特別会計    | 1,664,055  | 1,506,127  | 157,928  | 10.5   |
|               | 次世代育成事業特別会計 | 23,584     | 24,768     | ▲ 1,184  | ▲ 4.8  |
| 下 水 道 事 業 会 計 |             | 1,244,587  | 1,148,860  | 95,727   | 8.3    |
| 合 計           |             | 16,593,190 | 15,993,079 | 600,111  | 3.8    |

### (2) 1人当たりの予算額

| 町民1人当たりの予算額 約470,000円       |     |          |       |
|-----------------------------|-----|----------|-------|
| 大口町の人口 23,893人 (令和8年2月1日現在) |     |          |       |
| 議会の運営など                     | 議会費 | 6,000円   | 1.3%  |
| 徴税、戸籍、交通安全、地域振興など           | 総務費 | 72,000円  | 15.3% |
| 子育て、高齢者福祉など                 | 民生費 | 184,000円 | 39.2% |
| 健康づくり、環境保全など                | 衛生費 | 47,000円  | 9.9%  |
| 農業振興など                      | 農業費 | 8,000円   | 1.6%  |
| 商工、観光の振興など                  | 商工費 | 9,000円   | 2.0%  |
| 道路、河川の整備など                  | 土木費 | 57,000円  | 12.2% |
| 消防活動、災害対策など                 | 消防費 | 22,000円  | 4.6%  |
| 学校の管理、社会教育など                | 教育費 | 52,000円  | 11.1% |
| 借金の返済                       | 公債費 | 12,000円  | 2.5%  |
| 労働費、災害復旧費、予備費など             | その他 | 1,000円   | 0.3%  |

### 3 主な新規事業概要

#### ■移動支援（サポートカー）事業

所管課：地域協働部地域協働課

| 事業費(千円)   | 財 源 内 訳 |     |    |     |       | 予算書  |
|---|---------|-----|----|-----|-------|------|
| 2,102   | 国県補助金   | 地方債 | 基金 | その他 | 一般財源  | P.81 |
|   |         |     |    |     | 2,102 |      |
| <p>&lt;事業概要&gt;</p> <p>高齢の方や移動に不安のある方が安心して外出できるように、ボランティアドライバーが送迎を行います。これまで南地域自治組織により試行運行されてきた実績を踏まえ、南地域から先行して事業を推進しています。</p> <ul style="list-style-type: none"> <li>・報償金（ドライバーへの謝礼）1,071千円</li> <li>・消耗品（車両に掲示するマグネット等）62千円</li> <li>・保険料（ドライバーの保険）313千円</li> <li>・協働委託料（利用者の登録、受付等の業務）606千円</li> <li>・安全運転講習受講料 50千円</li> </ul> |         |     |    |     |       |      |

#### ■竹田集会所建設工事設計

所管課：地域協働部地域協働課

| 事業費(千円)   | 財 源 内 訳 |     |    |     |       | 予算書  |
|---|---------|-----|----|-----|-------|------|
| 4,750   | 国県補助金   | 地方債 | 基金 | その他 | 一般財源  | P.81 |
|   |         |     |    |     | 4,750 |      |
| <p>&lt;事業概要&gt;</p> <p>建設されてから年数が経ち、老朽化が進む竹田学習等共同利用施設を取り壊し、地域の実情に即した新たな集会所の建設を行います。</p> <p>※その他事業費：登記・測量業務委託料 1,000千円</p> |         |     |    |     |       |      |

#### ■秋田学共外構改良等工事費

所管課：地域協働部地域協働課

| 事業費(千円)   | 財 源 内 訳 |     |    |     |        | 予算書  |
|---|---------|-----|----|-----|--------|------|
| 38,830  | 国県補助金   | 地方債 | 基金 | その他 | 一般財源   | P.81 |
|   |         |     |    |     | 38,830 |      |
| <p>&lt;事業概要&gt;</p> <p>秋田学習等共同利用施設利用者の利便性と災害時の自主的・一時的な避難所活用を図り、学共施設の駐車場及び外構等の整備を行います。</p> <p>※整備概要</p> <p>駐車場（33台／アスファルト舗装）、照明灯（6基）、外構（樹木からフェンスへの取替）、車両出入口の拡幅（最大15m）、手洗い場・スロープの更新など</p> |         |     |    |     |        |      |

### 3 主な新規事業概要

#### ■児童センターLED化工事費

所管課：健康福祉部こども課

| 事業費(千円)   | 財 源 内 訳 |     |    |     |        | 予算書   |
|---|---------|-----|----|-----|--------|-------|
| 13,642  | 国県補助金   | 地方債 | 基金 | その他 | 一般財源   | P.135 |
|   |         |     |    |     | 13,642 |       |
| <p>&lt;事業概要&gt;</p> <p>各児童センターの既設照明器具が蛍光灯であるため、LED照明器具へ交換する工事を行います。</p> |         |     |    |     |        |       |

#### ■大口南保育園新築工事

所管課：健康福祉部こども課

| 事業費(千円)  | 財 源 内 訳 |     |         |     |      | 予算書   |
|--|---------|-----|---------|-----|------|-------|
| 140,403  | 国県補助金   | 地方債 | 基金      | その他 | 一般財源 | P.145 |
|  |         |     | 140,403 |     |      |       |
| <p>&lt;事業概要&gt;</p> <p>老朽化している大口南保育園を建て替えるため、基本設計を委託し、建設予定地の土地の購入をします。</p> |         |     |         |     |      |       |

#### ■担い手確保・経営強化支援事業費

所管課：まちづくり部まちづくり推進課

| 事業費(千円)   | 財 源 内 訳 |     |    |     |       | 予算書   |
|---|---------|-----|----|-----|-------|-------|
| 8,889   | 国県補助金   | 地方債 | 基金 | その他 | 一般財源  | P.173 |
|   | 5,926   |     |    |     | 2,963 |       |
| <p>&lt;事業概要&gt;</p> <p>国内外の様々な経営環境の変化に対応し農業経営への転換を図ろうとする町内の中核となる農業の担い手に対し、必要な農業用機械・施設等の導入を支援するため、補助金を交付します。</p> |         |     |    |     |       |       |

### 3 主な新規事業概要

#### ■橋りょう新設工事費

所管課：建設部建設課

| 事業費(千円)   | 財 源 内 訳         |     |    |     |                | 予算書   |
|---|-----------------|-----|----|-----|----------------|-------|
| 95,000  | 国県補助金<br>40,000 | 地方債 | 基金 | その他 | 一般財源<br>55,000 | P.183 |
| <p>&lt;事業概要&gt;</p> <p>町道内津々線は大口町の中心部を東西に走る路線であり、江南市から県道宮後小牧線を経由して国道41号へ通じる主要路線として整備を進めています。令和8年度から五条川に架かる新設橋りょうの左岸下部工を整備します。</p> <p>小牧市との行政境に流れる境川に架かる境橋歩道橋を小牧市主体で整備（負担金）を進めていきます。</p> |                 |     |    |     |                |       |

#### ■防犯カメラ設置工事費

所管課：建設部維持管理課

| 事業費(千円)   | 財 源 内 訳 |     |    |     |               | 予算書   |
|---|---------|-----|----|-----|---------------|-------|
| 2,000   | 国県補助金   | 地方債 | 基金 | その他 | 一般財源<br>2,000 | P.195 |
| <p>&lt;事業概要&gt;</p> <p>多世代が集う憩い広場の設備（あずまや、トイレ）へのいたずらやごみの不法投棄を未然に防止・抑止を図ることを目的に、防犯カメラを設置します。</p> <ul style="list-style-type: none"> <li>・カメラ2台（2か所）</li> </ul> |         |     |    |     |               |       |

#### ■役場南ひろば照明設置工事

所管課：建設部維持管理課

| 事業費(千円)  | 財 源 内 訳 |     |    |     |               | 予算書   |
|--|---------|-----|----|-----|---------------|-------|
| 7,000  | 国県補助金   | 地方債 | 基金 | その他 | 一般財源<br>7,000 | P.195 |
| <p>&lt;事業概要&gt;</p> <p>施設内での夜間犯罪の発生を未然に防ぎ、安全で安心な環境を確保し、また、災害時の指定緊急避難場所としても、整備しておくことが必要なため、照明を設置します。</p> <ul style="list-style-type: none"> <li>・ポール5か所</li> <li>・投光器10基</li> </ul> |         |     |    |     |               |       |

### 3 主な新規事業概要

#### ■イルミネーション

所管課：まちづくり部まちづくり推進課

| 事業費(千円)   | 財 源 内 訳 |     |    |     |       | 予算書   |
|---|---------|-----|----|-----|-------|-------|
| 6,629   | 国県補助金   | 地方債 | 基金 | その他 | 一般財源  | P.197 |
|   |         |     |    |     | 6,629 |       |
| <p>&lt;事業概要&gt;</p> <p>まちの新たな魅力を創出するシティプロモーション事業の一環として、五条川桜並木が満開を迎える季節以外の冬の風物詩として五条川花見橋付近にイルミネーションを設置します。</p> |         |     |    |     |       |       |

#### ■総合運動場メインスタンド及び

##### A面スタンド空調設備設置工事

所管課：生涯教育部生涯学習課

| 事業費(千円)  | 財 源 内 訳 |     |    |     |       | 予算書   |
|--|---------|-----|----|-----|-------|-------|
| 2,200  | 国県補助金   | 地方債 | 基金 | その他 | 一般財源  | P.259 |
|  |         |     |    |     | 2,200 |       |
| <p>&lt;事業概要&gt;</p> <p>当該施設の放送室は、現在空調が未整備の状況であり、大会開催時には各競技団体の審判が待機する場所にもなっていることから、熱中症対策として利用者の安全を確保するため空調設備の設置工事を行います。</p> |         |     |    |     |       |       |

#### ■国民健康保険特定健康診査無償化

所管課：健康福祉部戸籍保険課

| 事業費(千円)   | 財 源 内 訳 |     |    |     |        | 予算書   |
|---|---------|-----|----|-----|--------|-------|
| 16,457  | 国県補助金   | 地方債 | 基金 | その他 | 一般財源   | P.323 |
|   | 4,492   |     |    |     | 11,965 |       |
| <p>&lt;事業概要&gt;</p> <p>国民健康保険に加入する40歳から74歳までの方が受診できる特定健康診査では、「基本健診」だけでなく、健康状態をより詳しく確認できる「詳細健診」を全員対象とする仕組みとしているため、健診費用の一部(1,000円)を負担いただきました。</p> <p>令和8年度から、健診の受診期間を6月から12月までに拡大するとともに、国民健康保険加入者の負担軽減と健康の保持増進、疾病の早期発見と重症化予防が保険給付費の抑制につながるよう、健診費用の一部負担を廃止し、特定健康診査を無償化します。</p> |         |     |    |     |        |       |

## 4 歳入（一般会計）

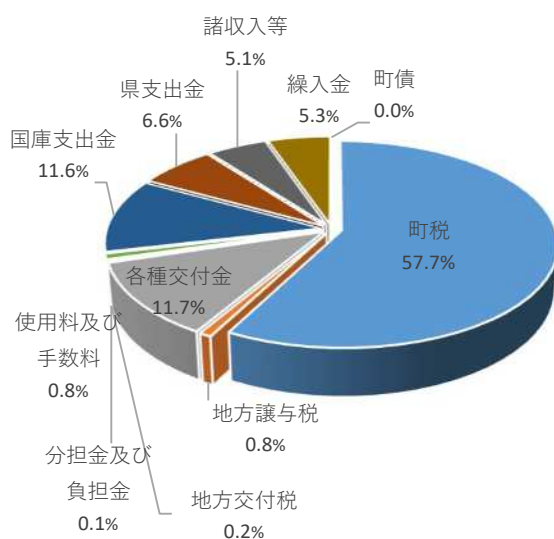
### （1）歳入内訳（項目別）

|                       |            | （単位：千円、％） |            |       |         |       |  |
|-----------------------|------------|-----------|------------|-------|---------|-------|--|
| 項 目                   | 令和 8 年度    | 構成比       | 令和 7 年度    | 構成比   | 増減額     | 増減率   |  |
| 町 税                   | 6,478,031  | 57.7      | 6,291,454  | 58.1  | 186,577 | 3.0   |  |
| 地 方 譲 与 税             | 93,996     | 0.8       | 92,396     | 0.9   | 1,600   | 1.7   |  |
| 利 子 割 交 付 金           | 12,198     | 0.1       | 2,257      | 0.0   | 9,941   | 440.5 |  |
| 配 当 割 交 付 金           | 40,119     | 0.4       | 30,395     | 0.3   | 9,724   | 32.0  |  |
| 株 式 等 譲 渡 所 得 割 交 付 金 | 44,236     | 0.4       | 26,210     | 0.2   | 18,026  | 68.8  |  |
| 法 人 事 業 税 交 付 金       | 205,981    | 1.8       | 198,400    | 1.8   | 7,581   | 3.8   |  |
| 地 方 消 費 税 交 付 金       | 940,000    | 8.4       | 840,000    | 7.8   | 100,000 | 11.9  |  |
| 環 境 性 能 割 交 付 金       | 3,300      | 0.0       | 23,280     | 0.2   | ▲19,980 | ▲85.8 |  |
| 地 方 特 例 交 付 金         | 62,393     | 0.6       | 36,000     | 0.3   | 26,393  | 73.3  |  |
| 地 方 交 付 税             | 20,000     | 0.2       | 20,000     | 0.2   | 0       | 0.0   |  |
| 交 通 安 全 対 策 特 別 交 付 金 | 4,042      | 0.0       | 4,400      | 0.0   | ▲358    | ▲8.1  |  |
| 分 担 金 及 び 負 担 金       | 9,537      | 0.1       | 10,887     | 0.1   | ▲1,350  | ▲12.4 |  |
| 使 用 料 及 び 手 数 料       | 94,292     | 0.8       | 102,647    | 0.9   | ▲8,355  | ▲8.1  |  |
| 国 庫 支 出 金             | 1,305,925  | 11.6      | 1,251,470  | 11.6  | 54,455  | 4.4   |  |
| 県 支 出 金               | 739,146    | 6.6       | 766,121    | 7.1   | ▲26,975 | ▲3.5  |  |
| 財 産 収 入               | 40,818     | 0.4       | 17,262     | 0.2   | 23,556  | 136.5 |  |
| 寄 附 金                 | 118,500    | 1.1       | 115,000    | 1.1   | 3,500   | 3.0   |  |
| 繰 入 金                 | 599,456    | 5.3       | 567,046    | 5.2   | 32,410  | 5.7   |  |
| 繰 越 金                 | 200,000    | 1.8       | 200,000    | 1.9   | 0       | 0.0   |  |
| 諸 収 入                 | 218,030    | 1.9       | 227,775    | 2.1   | ▲9,745  | ▲4.3  |  |
| 町 債                   | 0          | 0.0       | 0          | 0.0   | 0       | 0.0   |  |
| 歳 入 合 計               | 11,230,000 | 100.0     | 10,823,000 | 100.0 | 407,000 | 3.8   |  |

#### 〔歳入予算の主な増減〕

##### ■町税

町税全体では、昨年度から186,577千円の増収となりました。これは、企業収益の回復を踏まえ法人町民税の増収を見込んだものです。また加えて、個人住民税においても賃上げの動きを受けて増収を見込んでいます。



##### ■分担金及び負担金

保育園利用者負担金 1,350千円 減額

##### ■使用料及び手数料

公立保育園利用者負担額 10,125千円 減額  
可燃ごみ（家庭系）収集手数料  
950千円 減額

##### ■繰入金

明日のまちづくり基金繰入金  
140,403千円 減額

## (2) 自主財源と依存財源

### ■自主財源

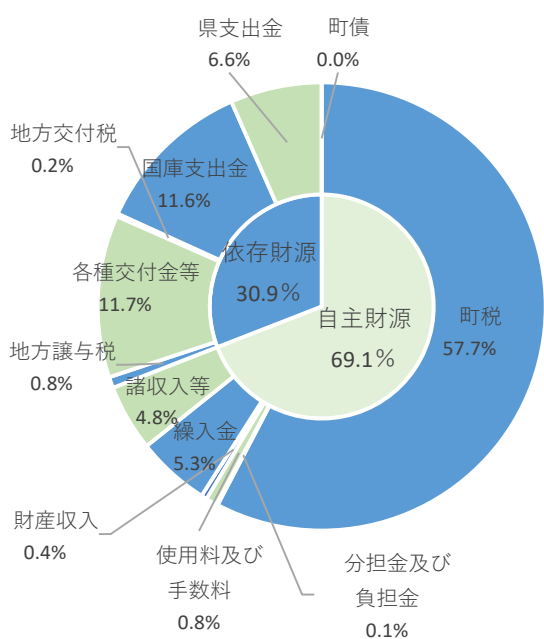
町税や分担金及び負担金、使用料及び手数料など、大口町が自らの手で確保可能な財源

### ■依存財源

地方譲与税、地方交付税、国・県支出金、町債など、国や県の制度、施策により収入できる財源

(単位：千円、%)

| 区 分             | 令和 8 年度    | 構成比   | 令和 7 年度    | 構成比   | 増減額     | 増減率   |
|-----------------|------------|-------|------------|-------|---------|-------|
| 自 主 財 源         | 7,758,664  | 69.1  | 7,532,071  | 69.5  | 226,593 | 3.0   |
| 町 税             | 6,478,031  | 57.7  | 6,291,454  | 58.1  | 186,577 | 3.0   |
| 分 担 金 及 び 負 担 金 | 9,537      | 0.1   | 10,887     | 0.1   | ▲1,350  | ▲12.4 |
| 使 用 料 及 び 手 数 料 | 94,292     | 0.8   | 102,647    | 0.9   | ▲8,355  | ▲8.1  |
| 財 産 収 入         | 40,818     | 0.4   | 17,262     | 0.2   | 23,556  | 136.5 |
| 繰 入 金           | 599,456    | 5.3   | 567,046    | 5.2   | 32,410  | 5.7   |
| 諸 収 入 等         | 536,530    | 4.8   | 542,775    | 5.0   | ▲6,245  | ▲1.2  |
| 依 存 財 源         | 3,471,336  | 30.9  | 3,290,929  | 30.5  | 180,407 | 5.5   |
| 地 方 譲 与 税       | 93,996     | 0.8   | 92,396     | 0.9   | 1,600   | 1.7   |
| 各 種 交 付 金 等     | 1,312,269  | 11.7  | 1,160,942  | 10.7  | 151,327 | 13.0  |
| 地 方 交 付 税       | 20,000     | 0.2   | 20,000     | 0.2   | 0       | 0.0   |
| 国 庫 支 出 金       | 1,305,925  | 11.6  | 1,251,470  | 11.6  | 54,455  | 4.4   |
| 県 支 出 金         | 739,146    | 6.6   | 766,121    | 7.1   | ▲26,975 | ▲3.5  |
| 町 債             | 0          | 0.0   | 0          | 0.0   | 0       | 0.0   |
| 合 計             | 11,230,000 | 100.0 | 10,823,000 | 100.0 | 407,000 | 3.8   |



財政の自立性は、自主財源の割合から見てとれ、令和 8 年度の自主財源比率は 69.1% となっています。依存財源を大きく上回っていることから、行政運営に要する財源の大部分を自ら賄うことが出来ていることを示しています。

自主財源比率を前年度と比較すると、0.4ポイント減少しています。これは、保育園利用者負担軽減のため、分担金及び負担金、使用料及び手数料が減少したことが要因であると考えられます。

本町は、景気の変動によらない恒常的な町税を確保するため、固定資産税収に着目して企業誘致施策を進めてきました。その成果は、固定資産税収の増加として現れています。

今後においても、将来に向けて健全な財政基盤を引き継いでいくため、堅実な行財政運営に努めていきます。

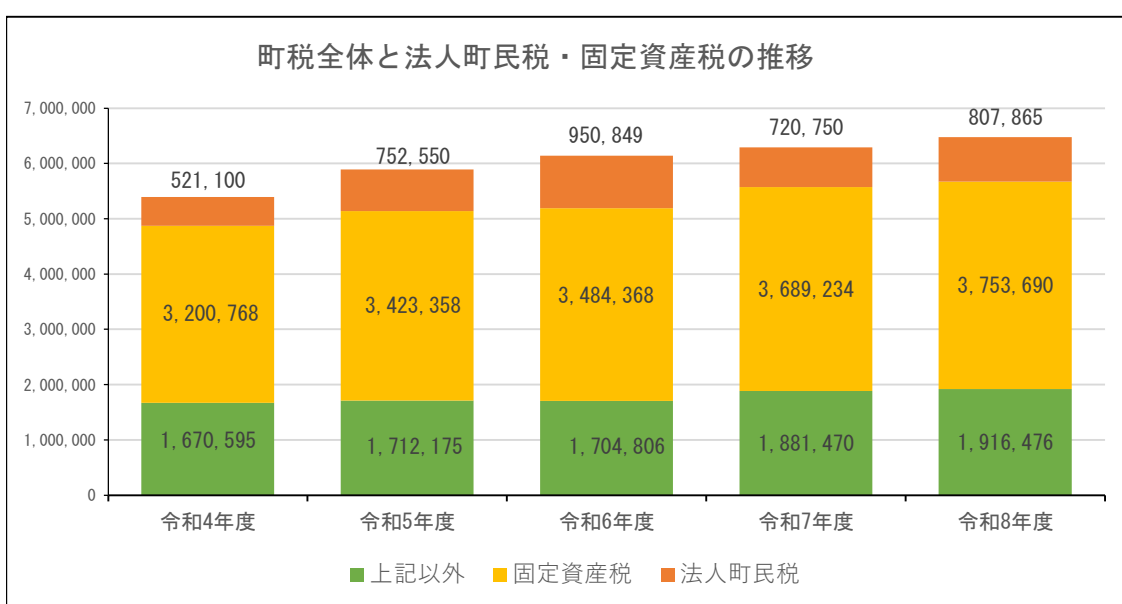
### (3) 町税の状況

(単位：千円)

| 税 目     | 令和4年度     | 令和5年度     | 令和6年度     | 令和7年度     | 令和8年度     |
|---------|-----------|-----------|-----------|-----------|-----------|
| 町民税（個人） | 1,457,535 | 1,471,369 | 1,452,539 | 1,618,600 | 1,652,700 |
| 町民税（法人） | 521,100   | 752,550   | 950,849   | 720,750   | 807,865   |
| 固定資産税   | 3,200,768 | 3,423,358 | 3,484,368 | 3,689,234 | 3,753,690 |
| 軽自動車税   | 65,060    | 70,206    | 69,690    | 77,353    | 74,653    |
| 町たばこ税   | 148,000   | 170,600   | 182,577   | 185,517   | 189,123   |
| 合 計     | 5,392,463 | 5,888,083 | 6,140,023 | 6,291,454 | 6,478,031 |

※数字は、当初予算額

(単位：千円)



#### 〔町税の状況〕

町税全体では、対前年度比3.0%の増加を見込んでいます。

個人町民税は、労働力人口の減少や、近年の物価上昇を受けて、賃上げの動きが急速に活発化する一方、税制改正による影響を踏まえ、対前年度比2.1%の増加を見込んでいます。

法人町民税は、コスト高騰等による企業収益の減収が引き続き見られる一方、企業努力等により企業収益の回復も見られることを踏まえ、対前年度比12.1%の増加を見込んでいます。

固定資産税は、工場及び倉庫の新增築があったことにより、安定的かつ堅調に推移しているため、対前年度比1.7%の増加を見込んでいます。

たばこ税については、加熱式たばこの課税方式の見直しにより、対前年度比1.9%の増加を見込んでいます。

#### 〔大口町の財政基盤〕

町税の57.9%を占める固定資産税は、町の施策である企業誘致の成果等により年々増加しており、経常的な施策に充てる安定的な財源と位置付けることができます。また、本町は他市町村に比べ企業が納める固定資産税の割合が多いことも特徴と言えます。

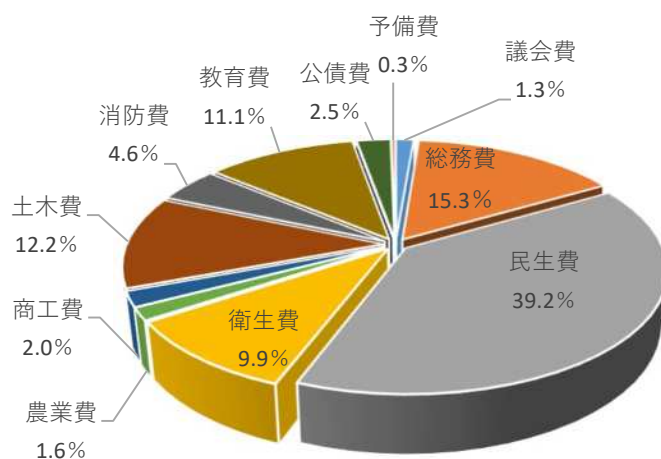
また、町税の12.5%を占める法人町民税については、景気変動による影響が大きい一方で、ここ数年は法人町民税を納める企業数は670社前後に上昇しており、町の運営を支える貴重な財源となっています。

## 5 歳出（一般会計）

### （1）歳出内訳（目的別）

（単位：千円、％）

| 項目    | 令和8年度      | 構成比   | 令和7年度      | 構成比   | 増減額      | 増減率  |
|-------|------------|-------|------------|-------|----------|------|
| 議会費   | 143,503    | 1.3   | 138,311    | 1.3   | 5,192    | 3.8  |
| 総務費   | 1,715,495  | 15.3  | 1,711,181  | 15.8  | 4,314    | 0.3  |
| 民生費   | 4,404,405  | 39.2  | 4,007,378  | 37.0  | 397,027  | 9.9  |
| 衛生費   | 1,113,365  | 9.9   | 1,048,853  | 9.7   | 64,512   | 6.2  |
| 労働費   | 3,162      | 0.0   | 3,215      | 0.0   | ▲53      | ▲1.6 |
| 農業費   | 176,387    | 1.6   | 112,917    | 1.0   | 63,470   | 56.2 |
| 商工費   | 228,137    | 2.0   | 181,150    | 1.7   | 46,987   | 25.9 |
| 土木費   | 1,370,410  | 12.2  | 1,482,905  | 13.7  | ▲112,495 | ▲7.6 |
| 消防費   | 520,668    | 4.6   | 474,757    | 4.4   | 45,911   | 9.7  |
| 教育費   | 1,244,112  | 11.1  | 1,343,745  | 12.4  | ▲99,633  | ▲7.4 |
| 災害復旧費 | 1          | 0.0   | 1          | 0.0   | 0        | 0.0  |
| 公債費   | 277,354    | 2.5   | 293,586    | 2.7   | ▲16,232  | ▲5.5 |
| 諸支出金  | 1          | 0.0   | 1          | 0.0   | 0        | 0.0  |
| 予備費   | 33,000     | 0.3   | 25,000     | 0.2   | 8,000    | 32.0 |
| 合計    | 11,230,000 | 100.0 | 10,823,000 | 100.0 | 407,000  | 3.8  |



#### 〔歳出予算の主な増減理由〕

- 民生費
  - 南保育園用地購入費  
123,691千円 増額
  - 就学前教育・保育施設整備費  
99,989千円 増額
  - 障害介護給付費  
36,180千円 増額
- 農業費
  - 農道、農業用排水安全対策等  
施設整備工事費  
38,500千円 増額
  - 担い手確保・経営強化支援  
事業費補助金  
11,000千円 増額
- 商工費
  - 企業立地促進事業  
46,938千円 増額
- 教育費
  - 教育用備品購入費  
185,038千円 減額
  - 学校給食物資  
23,153千円 増額

## (2) 歳出内訳 (性質別)

(単位：千円、%)

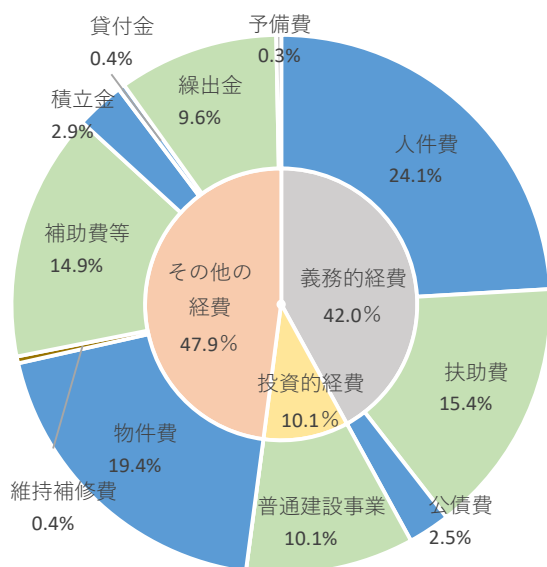
| 区 分        |             | 令和 8 年度    | 構成比       | 令和 7 年度    | 構成比     | 増減額      | 増減率  |
|------------|-------------|------------|-----------|------------|---------|----------|------|
| 義務的<br>経費  | 人 件 費       | 2,707,422  | 24.1      | 2,544,083  | 23.5    | 163,339  | 6.4  |
|            | 扶 助 費       | 1,728,862  | 15.4      | 1,704,659  | 15.8    | 24,203   | 1.4  |
|            | 公 債 費       | 277,354    | 2.5       | 293,586    | 2.7     | ▲16,232  | ▲5.5 |
|            | 小 計         | 4,713,638  | 42.0      | 4,542,328  | 42.0    | 171,310  | 3.8  |
| 投資的<br>経費  | 普 通 建 設 事 業 | 1,128,656  | 10.1      | 1,230,744  | 11.4    | ▲102,088 | ▲8.3 |
|            | 災 害 復 旧 事 業 | 1          | 0.0       | 1          | 0.0     | 0        | 0.0  |
|            | 小 計         | 1,128,657  | 10.1      | 1,230,745  | 11.4    | ▲102,088 | ▲8.3 |
| その他<br>の経費 | 物 件 費       | 2,179,100  | 19.4      | 1,998,465  | 18.5    | 180,635  | 9.0  |
|            | 維 持 補 修 費   | 47,576     | 0.4       | 36,712     | 0.3     | 10,864   | 29.6 |
|            | 補 助 費 等     | 1,677,037  | 14.9      | 1,541,761  | 14.2    | 135,276  | 8.8  |
|            | 積 立 金       | 331,133    | 2.9       | 320,322    | 3.0     | 10,811   | 3.4  |
|            | 貸 付 金       | 43,000     | 0.4       | 43,000     | 0.4     | 0        | 0.0  |
|            | 繰 出 金       | 1,076,859  | 9.6       | 1,084,667  | 10.0    | ▲7,808   | ▲0.7 |
|            | 予 備 費       | 33,000     | 0.3       | 25,000     | 0.2     | 8,000    | 32.0 |
| 小 計        | 5,387,705   | 47.9       | 5,049,927 | 46.6       | 337,778 | 6.7      |      |
| 合 計        |             | 11,230,000 | 100.0     | 10,823,000 | 100.0   | 407,000  | 3.8  |

### 〔歳出予算の構造〕

歳出予算を性質（用途）別に仕分けることで、異なる視点から財政状況を把握することができます。

人件費や扶助費、公債費は、義務的経費と呼ばれ、法令等でその支出が義務付けられるもので、任意には削減できない経費をいいます。前年度と比較すると、人件費と扶助費で増加しており、合計では3.8%の増加となっています。また、「道水路等、生活基盤整備や将来に向けた施策経費」である投資的経費は、前年比8.3%の減少となりました。

その一方で、その他の経費は、維持補修費の増加を要因として、6.7%増加しています。経常経費となる物件費は、前年比9%の増加となりました。物価高騰による影響を極力抑え、将来に向けての資本形成に繋がる投資的経費の財源確保に努めていきます。



### (3) 歳出内訳 (節別)

(単位：千円、%)

| 節          | 主な内容                      | 令和8年度      | 令和7年度      | 増減額       | 増減率    |
|------------|---------------------------|------------|------------|-----------|--------|
| 報酬         | 議員、委員等非常勤特別職員、会計年度任用職員の給与 | 670,732    | 636,457    | 34,275    | 5.4    |
| 給料         | 町長、副町長、教育長、職員の給料          | 774,375    | 731,090    | 43,285    | 5.9    |
| 職員手当等      | 通勤、扶養、期末、勤勉手当             | 762,035    | 717,615    | 44,420    | 6.2    |
| 共済費        | 退職手当や健康保険の掛け金             | 516,901    | 474,599    | 42,302    | 8.9    |
| 災害補償費      | 公務上の災害等に係る補償金             | 10         | 10         | 0         | 0.0    |
| 報償費        | 講師、委員の謝礼                  | 26,775     | 25,097     | 1,678     | 6.7    |
| 旅費         | 出張時の交通費                   | 16,772     | 15,008     | 1,764     | 11.8   |
| 交際費        | 議長、町長等の交際費                | 1,994      | 1,994      | 0         | 0.0    |
| 需用費        | 電気、ガス、水道代、印刷、消耗品代         | 619,046    | 564,465    | 54,581    | 9.7    |
| 役務費        | 電話、郵便代、保険料                | 74,318     | 71,691     | 2,627     | 3.7    |
| 委託料        | 業務（点検、清掃、設計）の外注費          | 1,346,210  | 1,217,712  | 128,498   | 10.6   |
| 使用料及び賃借料   | 各種システム使用料、土地、複写機のリース代     | 216,528    | 203,720    | 12,808    | 6.3    |
| 工事請負費      | 道路、橋りょう、施設の工事費            | 647,470    | 779,657    | ▲ 132,187 | ▲ 17.0 |
| 原材料費       | 原料、材料代                    | 0          | 0          | 0         | 0.0    |
| 公有財産購入費    | 不動産等の購入費                  | 142,769    | 39,588     | 103,181   | 260.6  |
| 備品購入費      | 物品の購入費                    | 77,345     | 226,054    | ▲ 148,709 | ▲ 65.8 |
| 負担金補助及び交付金 | 加入組合への負担金、各種団体への補助金       | 2,054,053  | 1,841,490  | 212,563   | 11.5   |
| 扶助費        | 児童手当、各種福祉医療費              | 1,728,862  | 1,704,659  | 24,203    | 1.4    |
| 貸付金        | 商工業振興融資預託金                | 43,000     | 43,000     | 0         | 0.0    |
| 補償補填及び賠償金  | 公共事業に伴う建物の移転費用            | 15,533     | 8,500      | 7,033     | 82.7   |
| 償還金利子及び割引料 | 町債の返済金                    | 308,062    | 324,261    | ▲ 16,199  | ▲ 5.0  |
| 積立金        | 基金への積立金                   | 331,133    | 320,322    | 10,811    | 3.4    |
| 公課費        | 自動車重量税                    | 325        | 520        | ▲ 195     | ▲ 37.5 |
| 繰出金        | 特別会計への支出金                 | 822,752    | 850,491    | ▲ 27,739  | ▲ 3.3  |
| 予備費        | 緊急時に対応するための財源             | 33,000     | 25,000     | 8,000     | 32.0   |
| 合計         |                           | 11,230,000 | 10,823,000 | 407,000   | 3.8    |

#### (4) 委託料の内訳

委託料は、節別で予算全体の約1割を占める経費で、性質別では物件費に分類され、その中でも最も多い割合を占める経費です。委託料は大半が経常的な経費であり、経常経費抑制のため、その用途、目的を適切に把握する必要があるため、下記の表のとおり委託料を内容毎に細節で分類し、経費の把握が容易にできるようにしています。

(単位：千円、%)

| 項目           | R 8 年度    | R 7 年度    | 増減額     | 増減率  | 内容及び主な経費  |
|--------------|-----------|-----------|---------|------|---|
| 委託料          | 1,346,210 | 1,217,712 | 128,498 | 10.6 |   |
| 保守点検委託料      | 65,267    | 62,553    | 2,714   | 4.3  | ◇設備等の保守点検業務に係る委託料<br>・電気設備 3,823 ・空調設備 12,196<br>・消防設備 2,809 ・運動遊具等 924   |
| 協働委託料        | 42,424    | 41,853    | 571     | 1.4  | ◇大口町NPO登録団体と協働契約を締結した業務に係る委託料<br>・やろ舞い大祭事業 2,500<br>・ふれあいまつり事業 4,742<br>・町民活動センター活性化事業 12,517<br>・五条川堤桜保存事業 1,850 |
| 設計監理等委託料     | 47,278    | 26,564    | 20,714  | 78.0 | ◇工事の設計や監理等の普通建設事業に係る委託料<br>・南保育園基本設計 15,131<br>・用地測量 14,581   |
| 電算システム開発等委託料 | 67,526    | 43,677    | 23,849  | 54.6 | ◇電算システム開発及び改修に係る委託料<br>・ID統合管理サーバー構築 18,695<br>・収納変換システム 8,663  |
| 指定管理料        | 133,806   | 122,403   | 11,403  | 9.3  | ◇指定管理事業者への委託料<br>・健康文化センター 54,481<br>・体育施設 68,614<br>・老人福祉センター「憩いの四季」 10,711                                      |
| その他          | 989,909   | 920,662   | 69,247  | 7.5  | ◇上記に分類されない委託料<br>・宿日直業務 19,527<br>・民間保育所運営 131,870<br>・乳幼児等予防接種 75,488<br>・都市計画基本図修正業務 11,352<br>・樹木剪定 27,951     |

## 6 町の予算を家庭の家計簿に置き換えると？

令和8年度一般会計予算112億3千万円を年収480万円（月収40万円）の家庭に例えると…

### 収入

| 家計簿            | 町の予算           | 予算額      |
|----------------|----------------|----------|
| 給料・パート収入       | 町税、分担金、負担金、使用料 | 234,400円 |
| 親などからの支援や奨学金など | 国県支出金等         | 123,600円 |
| 金融機関からなどの借金    | 町債             | 0円       |
| ボーナス時等の貯金の取り崩し | 基金繰入金          | 21,200円  |
| 先月からの繰越し       | 繰越金            | 7,200円   |
| その他            | 雑入             | 13,600円  |
| 合計             |                | 400,000円 |

給料・パート収入（自主財源）の割合が高いですが、収入の約3割が親からの支援や借金（依存財源）で賄っています。  
金融機関からなどの借金は、家の増改築等（道路整備）に充てるためのものです。

### 支出

| 家計簿                   | 町の予算           | 予算額      |
|-----------------------|----------------|----------|
| 食費                    | 人件費            | 96,400円  |
| 子どもの学費、家族の医療費         | 福祉や児童手当などの扶助費  | 61,600円  |
| 光熱水費、通信、借地、町内会費、保険料など | 物件費・補助費        | 137,200円 |
| 車や家具などの修理代            | 維持補修費          | 1,600円   |
| 子どもたちへの仕送り            | 特別会計などへの繰出し金   | 38,400円  |
| 借金の返済                 | 公債費            | 10,000円  |
| 大型家電購入や家の増改築など        | 道路整備などの普通建設事業費 | 40,400円  |
| 貯金等                   | 積立金            | 14,400円  |
| 合計                    |                | 400,000円 |

光熱水費や通信費（物件費・補助費）などの主に経常的な経費の割合が高くなっています。  
“節約”に努め、経費の抑制に取り組む必要があります。

## 7 主要事業概要

### ■コミュニティバス運行事業

所管課：地域協働部町民安全課

| 事業費(千円)  | 財 源 内 訳 |     |    |     |        | 予算書  |
|--|---------|-----|----|-----|--------|------|
|  | 国県補助金   | 地方債 | 基金 | その他 | 一般財源   |      |
| 73,995   | 1,000   |     |    |     | 72,995 | P.73 |
| <p>&lt;事業概要&gt;</p> <p>本事業は、公共交通機関がなかった本町に「暮らしの足」を確保することを目的に実施しています。町コミュニティバスは、「基幹ルート」「北部ルート」「中部ルート」「南部ルート」の4ルートから構成しており、それぞれが名鉄犬山線の駅へ接続する形となっています。運用面においては、リアルタイムな運行情報を提供するための「バスロケーションシステム」を導入するなど、利便性向上に努めています。</p> <p>令和8年度においては、令和7年度に行ったアンケート調査等の結果をもとに、今後の公共交通の在り方の基本方針となる「地域公共交通計画」を策定します。</p> |         |     |    |     |        |      |

### ■地域活動推進事業

所管課：地域協働部地域協働課

| 事業費(千円)  | 財 源 内 訳 |     |    |     |         | 予算書  |
|--|---------|-----|----|-----|---------|------|
|  | 国県補助金   | 地方債 | 基金 | その他 | 一般財源    |      |
| 109,148  |         |     |    |     | 109,148 | P.81 |
| <p>&lt;事業概要&gt;</p> <p>行政区が地域生活に一番身近な組織としての役割を担うことができるよう活動等を応援するとともに、各地域の学共等の補修などを順次計画的に実施していきます。</p> <p>また、平成25年度に設立された3つの地域自治組織が、地域の特性を生かして活動を進めることで、安全安心で暮らしやすい地域であり続けるために、地域自治組織の活動を応援します。</p> |         |     |    |     |         |      |

### ■まちづくり活動推進事業

所管課：地域協働部地域協働課

| 事業費(千円)  | 財 源 内 訳 |     |    |       |        | 予算書  |
|--|---------|-----|----|-------|--------|------|
|  | 国県補助金   | 地方債 | 基金 | その他   | 一般財源   |      |
| 21,989   |         |     |    | 1,764 | 20,225 | P.83 |
| <p>&lt;事業概要&gt;</p> <p>地域住民や活動団体、行政が共に育ち合い、役割分担をしながら、協力できる機運を高めることで、豊かで質の高いまちづくりを推進していくとともに、まちづくりの新たな担い手を確保するため、まちづくり活動に参加してもらうためのきっかけづくりの場を充実させていきます。</p> |         |     |    |       |        |      |

## 7 主要事業概要

### ■高齢者福祉事業

所管課：健康福祉部長寿ふくし課

| 事業費(千円)  | 財 源 内 訳 |     |    |       |        | 予算書   |
|--|---------|-----|----|-------|--------|-------|
|  | 国県補助金   | 地方債 | 基金 | その他   | 一般財源   |       |
| 40,079   | 181     |     |    | 1,241 | 38,657 | P.111 |
| <p>&lt;事業概要&gt;</p> <p>高齢者が、住み慣れた地域で安心して暮らし続けることができるよう、生活支援等のサービスや包括的な支援を切れ目なく提供できる体制づくりを進めるため、高齢者福祉施策として配食サービス事業や外出支援サービス事業等を実施します。また、「生きがい就業」を求める高齢者を対象に就業支援を行う大口町コミュニティー・ワークセンターに対して、運営費の補助をします。令和8年度は、令和7年度に実施した高齢者等実態調査をもとに、第10期介護保険事業計画・高齢者保健福祉計画（令和9年度～令和11年度）を策定します。</p> |         |     |    |       |        |       |

### ■子ども医療費助成事業

所管課：健康福祉部戸籍保険課

| 事業費(千円)   | 財 源 内 訳 |     |    |     |         | 予算書   |
|---|---------|-----|----|-----|---------|-------|
|   | 国県補助金   | 地方債 | 基金 | その他 | 一般財源    |       |
| 202,305   | 42,691  |     |    |     | 159,614 | P.121 |
| <p>&lt;事業概要&gt;</p> <p>「子ども医療費助成制度」は、子どもが必要な医療を安心して受けられるよう、医療保険の自己負担相当額を公費で負担する制度です。大口町に在住する出生から高校生世代（18歳）までの方の通院・入院医療費を助成対象としています。</p> |         |     |    |     |         |       |

### ■子育て支援事業

所管課：健康福祉部子ども課

| 事業費(千円)  | 財 源 内 訳 |     |    |       |        | 予算書   |
|--|---------|-----|----|-------|--------|-------|
|  | 国県補助金   | 地方債 | 基金 | その他   | 一般財源   |       |
| 205,360  | 132,492 |     |    | 1,632 | 71,236 | P.127 |
| <p>&lt;事業概要&gt;</p> <p>大口町子ども条例を制定し、大口町子ども総合計画に基づき、誰もが安心して子どもを産み育てることができるまちを目指した事業やサービスの充実を図ります。子ども・子育て支援新制度に移行している幼稚園や認定こども園に対して、国の公定価格を給付費として施設に支払います。新制度未移行幼稚園の授業料については一定額を上限に無償化し、さらに保育の必要性のある3～5歳児及び0～2歳児のうち住民税非課税世帯を対象に、預かり保育や認可外保育施設の利用料を給付しています。3歳以上児の副食費を無償化しています。私立幼稚園及び私立保育所で施設の老朽化に伴う園舎の建て替えや修繕を予定しています。</p> |         |     |    |       |        |       |

## 7 主要事業概要

### ■保育園運営事業

所管課：健康福祉部こども課

| 事業費(千円)   | 財 源 内 訳 |     |    |     |         | 予算書   |
|---|---------|-----|----|-----|---------|-------|
|   | 国県補助金   | 地方債 | 基金 | その他 | 一般財源    |       |
| 284,503   | 38,577  |     |    | 965 | 244,961 | P.137 |
| <p>&lt;事業概要&gt;</p> <p>養護と教育が一体となり、一人ひとりの個性を育みながら豊かな人間性を育て、生きる力の基礎を培っていくことを目的とした保育園運営を行います。また、就園児やその保護者及び地域の子育て家庭に対する支援等を行う役割も担っています。</p> <p>公立3園、私立1園の体制で、保育士の負担軽減を図りつつ、町内の園児が等しく保育が受けられるよう、保育サービスの提供に努めていきます。</p> |         |     |    |     |         |       |

### ■健康づくり推進事業

所管課：健康福祉部健康課・長寿ふくし課

| 事業費(千円)  | 財 源 内 訳 |     |    |     |      | 予算書   |
|--|---------|-----|----|-----|------|-------|
|  | 国県補助金   | 地方債 | 基金 | その他 | 一般財源 |       |
| 1,838  | 1,057   |     |    |     | 781  | P.149 |
| <p>&lt;事業概要&gt;</p> <p>健康寿命の延伸と健康格差の縮小を目指し、妊娠期・胎児期から高齢期まですべてのライフステージの方を対象に、胎児期から高齢期に至るまでの人の生涯を経時的に捉えた健康づくり（ライフコースアプローチ）の観点も取り入れ、健康おおくち21第三次計画を推進します。</p> <p>健康づくりへの動機づけ及び健康的な生活習慣の定着を促すために活用している「おおくち健康マイレージ」を、働く世代を対象に地域や町内事業所等の協力を得て広く啓発し、マイレージ達成者のインセンティブとして、町内運動施設利用券を助成し、運動習慣のきっかけづくりを応援していきます。</p> |         |     |    |     |      |       |

### ■感染症等予防事業

所管課：健康福祉部健康課

| 事業費(千円)  | 財 源 内 訳 |     |    |     |         | 予算書   |
|--|---------|-----|----|-----|---------|-------|
|  | 国県補助金   | 地方債 | 基金 | その他 | 一般財源    |       |
| 135,667  | 2,532   |     |    |     | 133,135 | P.153 |
| <p>&lt;事業概要&gt;</p> <p>感染症予防のために妊婦・乳幼児や学童、高齢者に対して、安定的に予防接種の機会を提供し、安全で有効な予防接種を実施します。予防接種は、一定の接種率を確保することが重要であるため、未接種者を把握し、乳幼児健診や個別通知等で勧奨を行うことで接種率の向上に努めます。</p> <p>また、令和8年4月から妊婦を対象としたRSウイルスワクチンを定期接種A類疾病として開始します。さらに、令和8年10月から定期接種B類疾病の高齢者インフルエンザに用いるワクチンの一つとして、75歳以上を対象に高用量インフルエンザワクチンを追加し実施していきます。</p> |         |     |    |     |         |       |

## 7 主要事業概要

### ■環境保全対策事業

所管課：まちづくり部環境対策室

| 事業費(千円)   | 財 源 内 訳 |     |    |       |        | 予算書   |
|---|---------|-----|----|-------|--------|-------|
|   | 国県補助金   | 地方債 | 基金 | その他   | 一般財源   |       |
| 34,677  | 3,443   |     |    | 1,592 | 29,642 | P.159 |
| <p>&lt;事業概要&gt;</p> <p>町内環境の維持、向上を図るため水質・大気を始めとした環境衛生の向上を図ります。</p> <p>令和7年度に第2次大口町地球温暖化対策実行計画（区域施策編）を策定しました。町全域から排出される温室効果ガスの排出抑制に向け、住民、事業者、行政が現状と地域特性を踏まえて取り組むよう進めていきます。</p> |         |     |    |       |        |       |

### ■ごみ減量・資源化事業

所管課：まちづくり部環境対策室

| 事業費(千円)   | 財 源 内 訳 |     |    |       |        | 予算書   |
|---|---------|-----|----|-------|--------|-------|
|   | 国県補助金   | 地方債 | 基金 | その他   | 一般財源   |       |
| 79,015  |         |     |    | 2,154 | 76,861 | P.163 |
| <p>&lt;事業概要&gt;</p> <p>資源ごみの分別を徹底することにより、ごみの減量化とリサイクルを促進させて、持続可能な循環型社会の構築を図ります。</p> <p>リチウムイオン電池混入が原因と思われる火災を防止するため、令和8年度からは乾電池類の分別方法を変更して、コイン型電池、ボタン型電池、小型充電式電池類（ニカド電池、ニッケル水素電池、リチウムイオン電池）も各地区資源ごみ集積場で収集を行うとともに、引き続き火災防止に向けた周知啓発を行います。</p> |         |     |    |       |        |       |

### ■農業振興事業

所管課：まちづくり部まちづくり推進課

| 事業費(千円)  | 財 源 内 訳 |     |    |     |        | 予算書   |
|--|---------|-----|----|-----|--------|-------|
|  | 国県補助金   | 地方債 | 基金 | その他 | 一般財源   |       |
| 36,896   | 9,127   |     |    | 896 | 26,873 | P.171 |
| <p>&lt;事業概要&gt;</p> <p>大口町農業振興対策事業補助制度により、転作作物、景観作物の作付けを促進することで、耕作放棄地解消の一助とします。また、新たな補助金制度となる担い手確保・経営強化支援事業により、町の中核となる農業の担い手が主体的に経営転換・発展に取り組めるよう支援します。</p> <p>さらには、耕作放棄地対策を目的として町が出資して設立した農業法人や団体等と連携しながら、ビール麦の麦芽を使ったクラフトビールやブルーベリージャム等、耕作放棄地で生産された大口町産の農作物を原材料にした特産品の研究開発を行い、地産地消及び特産品づくりの取組を支援します。</p> |         |     |    |     |        |       |

## 7 主要事業概要

### ■商工業振興事業

所管課：まちづくり部企業支援課

| 事業費(千円)   | 財 源 内 訳 |     |        |        |         | 予算書   |
|---|---------|-----|--------|--------|---------|-------|
|   | 国県補助金   | 地方債 | 基金     | その他    | 一般財源    |       |
| 203,415   | 10,000  |     | 31,973 | 40,000 | 121,442 | P.177 |
| <事業概要>  |         |     |        |        |         |       |
| <p>町内の小規模・中小企業者の活発な事業活動を支え、商工業の振興、発展を図るため、経営基盤の強化及び設備投資に対する補助金を交付します。中小企業支援事業補助金では、事業者の人材育成、販路拡大等への取組みを支援し、町内企業再投資促進事業補助金、企業立地促進事業奨励金では、町内企業の町外への流出防止及び雇用の維持拡大のため、工場の新增築や償却資産の取得を支援します。また、事業者が病気や怪我で事業活動の停止を余儀なくされた場合に、安心して事業活動を再開できるように、町内事業者休業時支援補助金を交付します。</p> |         |     |        |        |         |       |

### ■道路整備事業

所管課：建設部建設課

| 事業費(千円)  | 財 源 内 訳 |     |    |     |         | 予算書   |
|--|---------|-----|----|-----|---------|-------|
|  | 国県補助金   | 地方債 | 基金 | その他 | 一般財源    |       |
| 344,216  | 130,100 |     |    |     | 214,116 | P.183 |
| <事業概要>   |         |     |    |     |         |       |
| <p>道路の拡幅改良工事や下水道舗装本復旧を行い安全で安心な生活環境を確保します。</p> <p>令和8年度に新たに着手する主な路線としては、大口中央幹線、下小口82号線、秋田7号線を整備します。</p> <p>また秋田21号線、秋田63号線、上小口71号線を継続事業、下水道舗装本復旧工事は竹田地区を行います。</p> |         |     |    |     |         |       |

### ■道路維持管理事業

所管課：建設部維持管理課

| 事業費(千円)  | 財 源 内 訳 |     |       |        |        | 予算書   |
|--|---------|-----|-------|--------|--------|-------|
|  | 国県補助金   | 地方債 | 基金    | その他    | 一般財源   |       |
| 101,661  | 3,500   |     | 2,907 | 23,472 | 71,782 | P.187 |
| <事業概要>   |         |     |       |        |        |       |
| <p>安全で安心した生活環境を維持するため、道路施設の長寿命化を図ります。</p> <p>令和8年度の主な工事は、大屋敷線（大屋敷一丁目地内）の舗装の打替え、南北線（伝右二丁目地内）の側溝整備、外坪20号線（外坪一丁目地内）のグリーンベルトの引直しを行います。</p> <p>その他、地区からの緊急的な土木要望に対応し、速やかな道路整備に努めます。</p> |         |     |       |        |        |       |

## 7 主要事業概要

### ■公園維持管理事業

所管課：建設部維持管理課

| 事業費(千円)  | 財 源 内 訳 |     |    |     |        | 予算書   |
|--|---------|-----|----|-----|--------|-------|
|  | 国県補助金   | 地方債 | 基金 | その他 | 一般財源   |       |
| 79,944   |         |     |    | 73  | 79,871 | P.195 |
| <p>&lt;事業概要&gt;</p> <p>利用しやすく親しまれる公園とするためにもトイレの洋式化が求められています。</p> <p>公園の長寿命化計画に伴い、トイレの洋式化を進めていますが、令和8年度は、余野5号公園の和式トイレを洋式化する工事を行います。</p> |         |     |    |     |        |       |

### ■シティプロモーション事業

所管課：まちづくり部まちづくり推進課

| 事業費(千円)   | 財 源 内 訳 |     |    |       |        | 予算書   |
|---|---------|-----|----|-------|--------|-------|
|   | 国県補助金   | 地方債 | 基金 | その他   | 一般財源   |       |
| 12,811  |         |     |    | 1,655 | 11,156 | P.197 |
| <p>&lt;事業概要&gt;</p> <p>これまで「大口プロモーション戦略」に基づき、計画期間となる9年間おおぐち宣伝部やNPO法人まちねっと大口と連携し、住民主体による本町のプロモーション活動に取り組んできました。今後も戦略の方針は変更せず、積み残した事業を進めながら、大口町にゆかりのある人を増やすため、引き続きプロモーション活動に取り組んでいきます。</p> <p>また、移住・定住支援補助金制度について、町の広報媒体を活用してPRを行い、若い世帯の移住・定住を進めることで、定住人口の増加を図りバランスのとれた人口構成の実現を目指します。</p> |         |     |    |       |        |       |

### ■にぎわい創出事業

所管課：まちづくり部企業支援課

| 事業費(千円)  | 財 源 内 訳 |     |    |     |       | 予算書   |
|--|---------|-----|----|-----|-------|-------|
|  | 国県補助金   | 地方債 | 基金 | その他 | 一般財源  |       |
| 5,951  |         |     |    |     | 5,951 | P.197 |
| <p>&lt;事業概要&gt;</p> <p>にぎわいの創出を目的として、町内の在住・在勤者が気軽に立ち寄り、飲食をしながら交流できる場となる「大口にぎわい横丁」を毎月第3金曜日の夜間を基本に健康文化センター北側駐車場で開催します。</p> <p>「大口にぎわい横丁」には、町内外で活動する複数のキッチンカーを一同に集めた移動式飲食店街を構築し、来場者に飲食を楽しんでもらいます。</p> |         |     |    |     |       |       |

## 7 主要事業概要

### ■学校教育管理事業

所管課：生涯教育部学校教育課

| 事業費(千円)   | 財 源 内 訳 |     |    |     |        | 予算書   |
|---|---------|-----|----|-----|--------|-------|
|   | 国県補助金   | 地方債 | 基金 | その他 | 一般財源   |       |
| 12,747  | 1,417   | 0   | 0  | 0   | 11,330 | P.213 |
| <p>&lt;事業概要&gt;</p> <p>学校が教育活動に専念できるよう組織運営を円滑に進め、令和7年度に更新した端末の安定運用とICT活用による探究学習・ふるさと教育を推進することで、郷土への誇りと未来を拓く力を育む教育環境を維持します。あわせて、いじめ防止体制の強化と適正な校務管理を徹底し、安全・安心で透明性の高い学校運営の実現を目的とします。</p> |         |     |    |     |        |       |

### ■図書館運営事業

所管課：生涯教育部図書館

| 事業費(千円)  | 財 源 内 訳 |     |    |     |        | 予算書   |
|--|---------|-----|----|-----|--------|-------|
|  | 国県補助金   | 地方債 | 基金 | その他 | 一般財源   |       |
| 44,789   |         |     |    | 156 | 44,633 | P.247 |
| <p>&lt;事業概要&gt;</p> <p>誰もが生涯にわたって心豊かな充実した人生が送れるように、図書資料の提供に努めるとともに、新たな図書との出会いの場を創出します。</p> |         |     |    |     |        |       |

### ■町民会館管理事業

所管課：生涯教育部生涯学習課

| 事業費(千円)   | 財 源 内 訳 |     |    |     |        | 予算書   |
|---|---------|-----|----|-----|--------|-------|
|   | 国県補助金   | 地方債 | 基金 | その他 | 一般財源   |       |
| 48,082  |         |     |    |     | 48,082 | P.245 |
| <p>&lt;事業概要&gt;</p> <p>町民が安全で快適に文化活動を楽しむことができるように施設を管理します。令和8年度は、町民ホールの移動椅子の劣化部品等の更新及び通路照明のLED更新を実施します。</p> |         |     |    |     |        |       |

## 8 特別会計当初予算概要

### ◆土地取得特別会計

土地取得特別会計は、町の土地取得事業を円滑に行うため、町や公共のために使用する土地をあらかじめ取得することを目的とした会計です。

令和8年度は、昨年に引き続き内津々線用地の先行取得及び内津々線の物件補償を行います。

歳入

(単位：千円、%)

| 款      | 令和8年度  | 令和7年度  | 増減額      | 増減率    |
|--------|--------|--------|----------|--------|
| 1 財産収入 | 7,174  | 1      | 7,173    | 超過     |
| 2 諸収入  | 16,973 | 47,313 | ▲ 30,340 | ▲ 64.1 |
| 4 繰入金  | 9,799  | 31,266 | ▲ 21,467 | ▲ 68.7 |
| 歳入合計   | 33,946 | 78,580 | ▲ 44,634 | ▲ 56.8 |

歳出

(単位：千円、%)

| 款       | 令和8年度  | 令和7年度  | 増減額      | 増減率    |
|---------|--------|--------|----------|--------|
| 1 土地取得費 | 16,973 | 47,313 | ▲ 30,340 | ▲ 64.1 |
| 2 諸支出金  | 16,973 | 31,267 | ▲ 14,294 | ▲ 45.7 |
| 歳出合計    | 33,946 | 78,580 | ▲ 44,634 | ▲ 56.8 |

## 8 特別会計当初予算概要

### ◆国際交流事業特別会計

国際交流事業は、寄附金を基に設置した国際交流事業基金を活用して、国際的な視野と国際理解を深めるための事業を行います。

令和6年度から海外派遣事業を再開し、海外での交流・体験を通して国際的な視点を広げ、海外を知ることで郷土愛を醸成する内容で実施しています。

歳入

(単位：千円、%)

| 款      | 令和8年度  | 令和7年度  | 増減額     | 増減率    |
|--------|--------|--------|---------|--------|
| 1 財産収入 | 306    | 106    | 200     | 188.7  |
| 2 繰入金  | 6,198  | 9,550  | ▲ 3,352 | ▲ 35.1 |
| 3 諸収入  | 3,196  | 2,773  | 423     | 15.3   |
| 4 県支出金 | 1,000  | 0      | 1,000   | 皆増     |
| 歳入合計   | 10,700 | 12,429 | ▲ 1,729 | ▲ 13.9 |

歳出

(単位：千円、%)

| 款       | 令和8年度  | 令和7年度  | 増減額     | 増減率    |
|---------|--------|--------|---------|--------|
| 1 国際交流費 | 10,092 | 11,909 | ▲ 1,817 | ▲ 15.3 |
| 2 予備費   | 608    | 520    | 88      | 16.9   |
| 歳出合計    | 10,700 | 12,429 | ▲ 1,729 | ▲ 13.9 |

## 8 特別会計当初予算概要

### ◆国民健康保険特別会計

国民健康保険は、社会保険や各種健康保険に加入していない方が加入する医療保険制度で、けがや病気の時の入院、通院の医療費等の給付、出産、死亡の際の一時金の支給を行っています。

また、医療の高度化や加入者の高齢化によって医療費が増加していることから、特定健康診査・特定保健指導の受診啓発、生活習慣病重症化予防のための受診勧奨等、加入者の健康維持・増進に取り組んでいます。

歳入

(単位：千円、%)

| 款          | 令和8年度     | 令和7年度     | 増減額      | 増減率    |
|------------|-----------|-----------|----------|--------|
| 1 国民健康保険税  | 390,489   | 427,724   | ▲ 37,235 | ▲ 8.7  |
| 2 使用料及び手数料 | 30        | 50        | ▲ 20     | ▲ 40.0 |
| 3 国庫支出金    | 0         | 12,000    | ▲ 12,000 | 皆減     |
| 4 県支出金     | 1,279,289 | 1,282,019 | ▲ 2,730  | ▲ 0.2  |
| 5 財産収入     | 430       | 109       | 321      | 294.5  |
| 6 繰入金      | 209,579   | 212,538   | ▲ 2,959  | ▲ 1.4  |
| 7 繰越金      | 20,000    | 6,000     | 14,000   | 233.3  |
| 8 諸収入      | 4,183     | 4,560     | ▲ 377    | ▲ 8.3  |
| 歳入合計       | 1,904,000 | 1,945,000 | ▲ 41,000 | ▲ 2.1  |

歳出

(単位：千円、%)

| 款              | 令和8年度     | 令和7年度     | 増減額      | 増減率    |
|----------------|-----------|-----------|----------|--------|
| 1 総務費          | 42,249    | 53,129    | ▲ 10,880 | ▲ 20.5 |
| 2 保険給付費        | 1,263,333 | 1,266,794 | ▲ 3,461  | ▲ 0.3  |
| 3 国民健康保険事業費納付金 | 559,232   | 585,221   | ▲ 25,989 | ▲ 4.4  |
| 4 保健事業費        | 27,437    | 27,378    | 59       | 0.2    |
| 5 基金積立金        | 431       | 110       | 321      | 291.8  |
| 6 諸支出金         | 1,318     | 2,368     | ▲ 1,050  | ▲ 44.3 |
| 7 予備費          | 10,000    | 10,000    | 0        | 0.0    |
| 歳出合計           | 1,904,000 | 1,945,000 | ▲ 41,000 | ▲ 2.1  |

## 8 特別会計当初予算概要

### ◆後期高齢者医療特別会計

後期高齢者医療は、75歳以上の方や65歳から74歳で一定の障がいがある方が加入する医療保険制度で、県内の市町村と愛知県後期高齢者医療広域連合が事務を分担し、協力しながら運営しています。

町では後期高齢者医療特別会計を設置して、保険料の収納、資格確認書等の引き渡し、各種申請や届出の受付及び制度に関する広報や窓口相談を行っています。

歳入

(単位：千円、%)

| 款            | 令和8年度   | 令和7年度   | 増減額    | 増減率   |
|--------------|---------|---------|--------|-------|
| 1 後期高齢者医療保険料 | 420,210 | 396,300 | 23,910 | 6.0   |
| 2 使用料及び手数料   | 3       | 10      | ▲7     | ▲70.0 |
| 3 繰入金        | 62,000  | 57,900  | 4,100  | 7.1   |
| 4 繰越金        | 1       | 1       | 0      | 0.0   |
| 5 諸収入        | 104     | 104     | 0      | 0.0   |
| 歳入合計         | 482,318 | 454,315 | 28,003 | 6.2   |

歳出

(単位：千円、%)

| 款                | 令和8年度   | 令和7年度   | 増減額    | 増減率  |
|------------------|---------|---------|--------|------|
| 1 後期高齢者医療広域連合納付金 | 482,212 | 454,202 | 28,010 | 6.2  |
| 2 諸支出金           | 106     | 113     | △7     | △6.2 |
| 歳出合計             | 482,318 | 454,315 | 28,003 | 6.2  |

## 8 特別会計当初予算概要

### ◆介護保険特別会計

介護保険制度は、高齢になっても住み慣れた地域で、いつまでも安心して暮らし続けられるよう、介護や支援が必要な方を社会全体で支え合う仕組みとして、平成12年4月から開始されました。

町では、介護が必要な方にサービス給付を行うと同時に、高齢になっても介護が必要な状態にならないことや、介護が必要となっても重度化しないことを目標に、介護予防施策の充実に努めています。

歳入

(単位：千円、%)

| 款          | 令和8年度     | 令和7年度     | 増減額     | 増減率    |
|------------|-----------|-----------|---------|--------|
| 1 介護保険料    | 388,654   | 367,341   | 21,313  | 5.8    |
| 2 使用料及び手数料 | 2         | 10        | ▲ 8     | ▲ 80.0 |
| 3 国庫支出金    | 303,124   | 275,704   | 27,420  | 9.9    |
| 4 支払基金交付金  | 415,742   | 375,332   | 40,410  | 10.8   |
| 5 県支出金     | 226,271   | 203,672   | 22,599  | 11.1   |
| 6 財産収入     | 74        | 45        | 29      | 64.4   |
| 7 繰入金      | 280,017   | 281,658   | ▲ 1,641 | ▲ 0.6  |
| 8 繰越金      | 300       | 300       | 0       | 0.0    |
| 9 諸収入      | 1,606     | 2,065     | ▲ 459   | ▲ 22.2 |
| 10 町債      | 48,265    | 0         | 48,265  | 皆増     |
| 歳入合計       | 1,664,055 | 1,506,127 | 157,928 | 10.5   |

歳出

(単位：千円、%)

| 款         | 令和8年度     | 令和7年度     | 増減額     | 増減率  |
|-----------|-----------|-----------|---------|------|
| 1 総務費     | 60,226    | 57,554    | 2,672   | 4.6  |
| 2 保険給付費   | 1,503,954 | 1,348,966 | 154,988 | 11.5 |
| 3 地域支援事業費 | 98,801    | 98,562    | 239     | 0.2  |
| 4 基金積立金   | 74        | 45        | 29      | 64.4 |
| 5 諸支出金    | 300       | 300       | 0       | 0.0  |
| 6 予備費     | 700       | 700       | 0       | 0.0  |
| 歳出合計      | 1,664,055 | 1,506,127 | 157,928 | 10.5 |

## 8 特別会計当初予算概要

### ◆次世代育成事業特別会計

令和2年度で「社本育英事業特別会計」を廃止し、令和3年度から「次世代育成事業特別会計」を設置しました。寄附金を基に設置した社本育英事業基金を活用した育英事業を実施するとともに、こども未来応援事業として、高等学校等通学費補助や奨学金返還支援を実施します。

#### 歳入

| 款      | 令和8年度  | 令和7年度  | 増減額     | 増減率   |
|--------|--------|--------|---------|-------|
| 1 財産収入 | 166    | 49     | 117     | 238.8 |
| 2 繰入金  | 23,418 | 24,719 | ▲ 1,301 | ▲ 5.3 |
| 歳入合計   | 23,584 | 24,768 | ▲ 1,184 | ▲ 4.8 |

#### 歳出

| 款        | 令和8年度  | 令和7年度  | 増減額     | 増減率   |
|----------|--------|--------|---------|-------|
| 1 次世代育成費 | 23,584 | 24,768 | ▲ 1,184 | ▲ 4.8 |
| 歳出合計     | 23,584 | 24,768 | ▲ 1,184 | ▲ 4.8 |

## 9 下水道事業会計当初予算概要

### ◆下水道事業会計（企業会計）

令和5年度から、公共下水道事業特別会計は地方公営企業法の財務規程を適用する「企業会計」へ移行しました。

日常生活や社会活動をする中で多くの水を使用していますが、汚れた水をそのまま河川に流してしまうと水質は悪化していくことになります。

そうしたことを防ぐために、町では昭和63年度から下水道の整備を開始し、現在の下水道普及率は97.5%となっています。

#### 収益的収入

（単位：千円、％）

| 項       | 令和8年度   | 令和7年度   | 増減額    | 増減率   |
|---------|---------|---------|--------|-------|
| 1 営業収益  | 409,734 | 410,720 | ▲ 986  | △ 0.2 |
| 2 営業外収益 | 357,867 | 347,033 | 10,834 | 3.1   |
| 3 特別利益  | 1       | 0       | 1      | —     |
| 計       | 767,602 | 757,753 | 9,849  | 1.3   |

#### 収益的支出

（単位：千円、％）

| 項       | 令和8年度   | 令和7年度   | 増減額    | 増減率   |
|---------|---------|---------|--------|-------|
| 1 営業費用  | 720,597 | 710,418 | 10,179 | 1.4   |
| 2 営業外費用 | 36,129  | 36,631  | ▲ 502  | ▲ 1.4 |
| 3 特別損失  | 100     | 100     | 0      | 0.0   |
| 4 予備費   | 2,000   | 2,000   | 0      | 0.0   |
| 計       | 758,826 | 749,149 | 9,677  | 1.3   |

#### 資本的収入

（単位：千円、％）

| 項          | 令和8年度   | 令和7年度   | 増減額      | 増減率    |
|------------|---------|---------|----------|--------|
| 1 企業債      | 177,100 | 122,700 | 54,400   | 44.3   |
| 2 出資金      | 49,904  | 74,301  | ▲ 24,397 | ▲ 32.8 |
| 3 補助金      | 16,001  | 0       | 16,001   | —      |
| 4 負担金等     | 5,279   | 1,727   | 3,552    | 205.7  |
| 5 固定資産売却代金 | 3,797   | 0       | 3,797    | —      |
| 計          | 252,081 | 198,728 | 53,353   | 26.8   |

#### 資本的支出

（単位：千円、％）

| 項        | 令和8年度   | 令和7年度   | 増減額     | 増減率   |
|----------|---------|---------|---------|-------|
| 1 建設改良費  | 285,204 | 190,297 | 94,907  | 49.9  |
| 2 企業債償還金 | 200,368 | 208,414 | ▲ 8,046 | ▲ 3.9 |
| 3 予備費    | 1,000   | 1,000   | 0       | 0.0   |
| 計        | 486,572 | 399,711 | 86,861  | 21.7  |

## 9 下水道事業会計当初予算概要

町債（下水道事業会計）の残高

（単位：千円）

|      | 令和4年度     | 令和5年度     | 令和6年度     | 令和7年度     | 令和8年度     |
|------|-----------|-----------|-----------|-----------|-----------|
| 町債残高 | 2,473,901 | 2,431,347 | 2,352,511 | 2,261,435 | 2,238,170 |

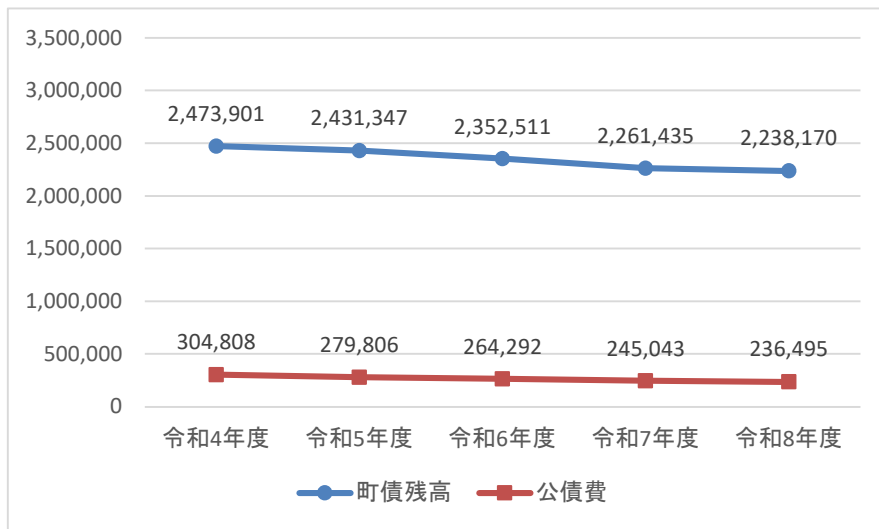
※令和6年度までは決算額。令和7年度は決算見込額。令和8年度は見込額

町債（下水道事業会計）の償還額

（単位：千円）

|      | 令和4年度   | 令和5年度   | 令和6年度   | 令和7年度   | 令和8年度   |
|------|---------|---------|---------|---------|---------|
| 公債費  | 304,808 | 279,806 | 264,292 | 245,043 | 236,495 |
| うち元金 | 259,769 | 239,848 | 225,309 | 208,414 | 200,368 |
| うち利子 | 45,039  | 39,958  | 38,983  | 36,629  | 36,127  |

※当初予算額による比較



下水道新規整備が完了に向かい、管渠の改築に移行し起債を借入しているが、整備当初の起債償還金額より借入金額のほうが少ないため、起債残高は減少傾向にあります。

# 10 その他

## (1) 人件費の動向（一般会計）

過去10年間の推移

(単位：千円)

| 項目    | H29年度     | H30年度     | R1年度      | R2年度      | R3年度      | R4年度      | R5年度      | R6年度      | R7年度      | R8年度      |
|-------|-----------|-----------|-----------|-----------|-----------|-----------|-----------|-----------|-----------|-----------|
| 人件費   | 1,444,309 | 1,512,311 | 1,551,721 | 2,028,656 | 2,073,767 | 2,098,028 | 2,116,907 | 2,221,387 | 2,544,083 | 2,707,422 |
| うち職員給 | 933,943   | 979,140   | 1,005,524 | 1,002,113 | 990,769   | 1,021,312 | 1,020,981 | 1,010,458 | 1,154,497 | 1,229,920 |

※当初予算額による比較（令和2年度は会計年度任用職員制度導入により増加しています。）

※人件費には特別職（町長、議員、各種委員等）の報酬等が含まれます。

※職員給は再任用短時間勤務職員を除きます。

### 【人件費の動向】

令和8年度の人件費のうち、職員給を見てみると、令和7年度から75,423千円の増額となっています。これは、職員数増加と令和7年人事院勧告による給料改定が、増額の主な要因です。

最近5年間の正職員数は次のとおりです。

※（ ）内は、正職員（再任用短時間勤務職員を除く）一人当たりの職員給

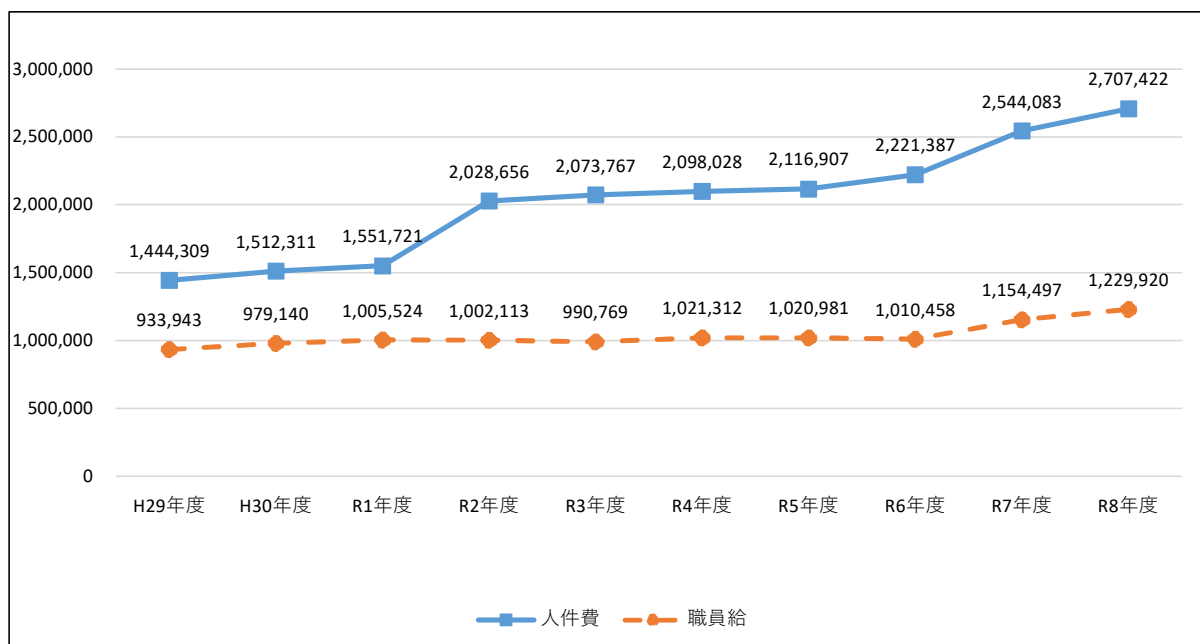
令和4年度 177名（5,770千円）

令和5年度 180名（5,672千円）

令和6年度 175名（5,774千円）

令和7年度 182名（6,343千円）

令和8年度 188名（6,542千円）



# 10 その他

## (2) 扶助費の動向（一般会計）

過去10年間の推移

(単位：千円)

| 項目     | H29年度     | H30年度     | R1年度      | R2年度      | R3年度      | R4年度      | R5年度      | R6年度      | R7年度      | R8年度      |
|--------|-----------|-----------|-----------|-----------|-----------|-----------|-----------|-----------|-----------|-----------|
| 扶助費    | 1,090,689 | 1,129,732 | 1,142,542 | 1,235,129 | 1,228,248 | 1,272,823 | 1,331,115 | 1,452,637 | 1,704,659 | 1,728,862 |
| うち町負担額 | 399,815   | 404,399   | 409,157   | 425,116   | 422,859   | 454,348   | 491,230   | 559,468   | 650,866   | 655,300   |

※当初予算額による比較

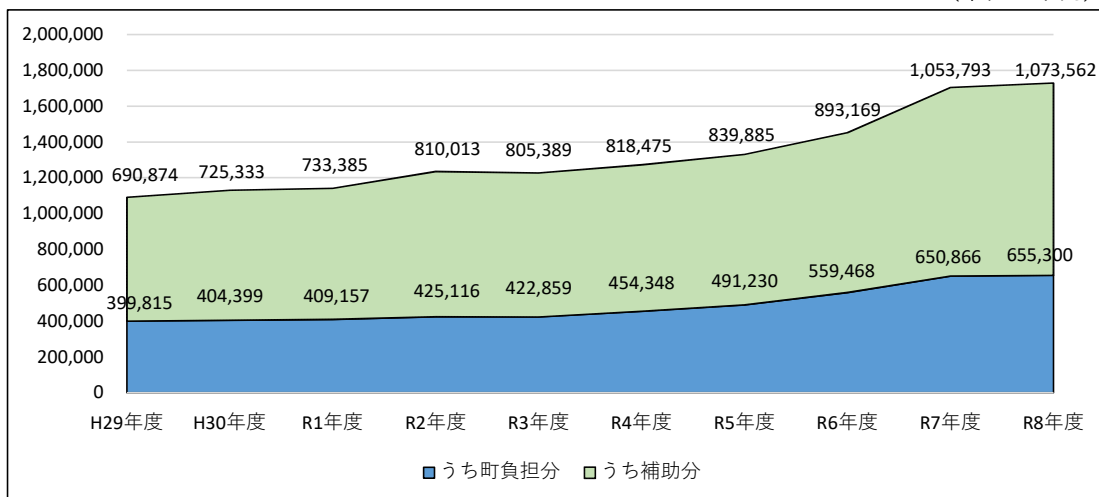
### 【扶助費の動向】

令和8年度は、前年度と比較して24,203千円増額となっています。主な要因は、障害介護給付費や障害児通所給付費等に係る扶助費が増額となっているためです。

扶助費全体の中で、国や県が負担する部分を除いた、町が負担する部分（町負担額）については、令和8年度は前年度に比べて4,434千円の増額となっており、平成23年度以降増加し続けています。

扶助費は社会保障費の一つで、年齢構造の変化や医療受診等により今後も増加が予測されることから、施策を維持するためには、随時、制度の検証に努める必要があります。

(単位：千円)



## 10 その他

### (3) 普通建設事業費の動向（一般会計）

過去10年間の推移

(単位：千円)

| 項目      | H29年度   | H30年度     | R1年度      | R2年度      | R3年度      | R4年度      | R5年度      | R6年度      | R7年度      | R8年度      |
|---------|---------|-----------|-----------|-----------|-----------|-----------|-----------|-----------|-----------|-----------|
| 普通建設事業費 | 903,631 | 1,788,694 | 1,593,034 | 1,546,615 | 1,458,836 | 1,050,458 | 1,247,445 | 1,069,367 | 1,230,744 | 1,128,656 |

※当初予算額による比較

#### 【普通建設事業費の動向】

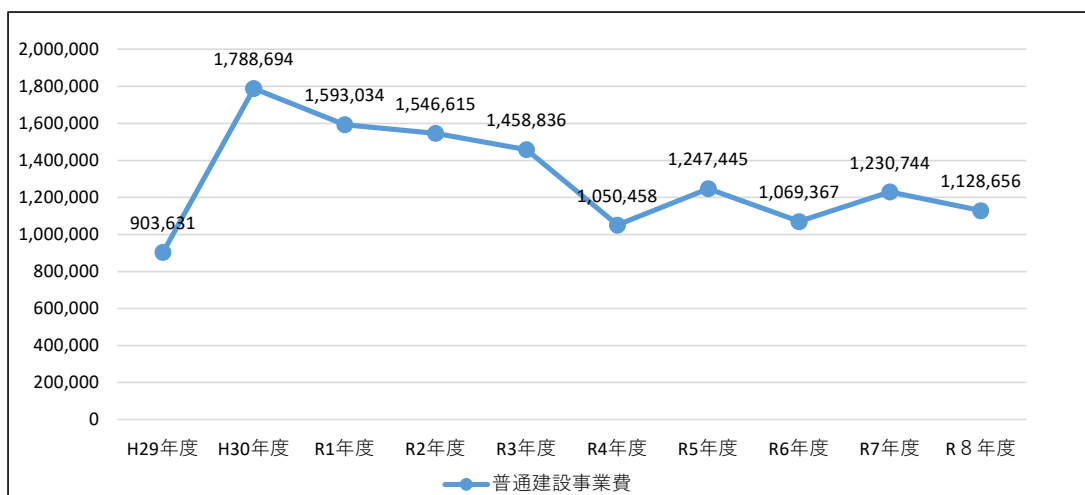
令和8年度は、児童センターLED化工事、Jアラート新型受信機更新工事、役場南ひろば照明設置工事、竹田集会所建設工事設計、総合運動場メインスタンド及びA面スタンド空調設備設置工事などを行います。

道路工事については、新たに大口中央幹線に工事着手するとともに、引き続き秋田21号線、秋田63号線の工事を進めていきます。

また、大口南保育園の園舎新築のため、用地購入や基本設計を行います。

なお、道路や橋りょうは、長寿命化計画に基づく修繕を継続して行い、その他の公共施設等の修繕についても優先順位を見極め、計画的に実施していきます。

(単位：千円)



# 10 その他

## (4) 公債費の動向（一般会計）

過去10年間の償還額の推移

(単位：千円)

| 項目   | H29年度   | H30年度   | R1年度    | R2年度    | R3年度    | R4年度    | R5年度    | R6年度    | R7年度    | R8年度    |
|------|---------|---------|---------|---------|---------|---------|---------|---------|---------|---------|
| 公債費  | 240,691 | 200,943 | 222,095 | 227,961 | 241,245 | 247,335 | 304,963 | 302,306 | 293,586 | 277,354 |
| うち元金 | 204,853 | 169,865 | 192,516 | 200,319 | 216,100 | 224,554 | 273,002 | 273,547 | 266,982 | 252,910 |
| うち利子 | 35,838  | 31,078  | 29,579  | 27,642  | 25,145  | 22,781  | 31,961  | 28,759  | 26,604  | 24,444  |

※当初予算額による比較 利率は0.006%～2.00%が適用されています。

### 【公債費の動向】

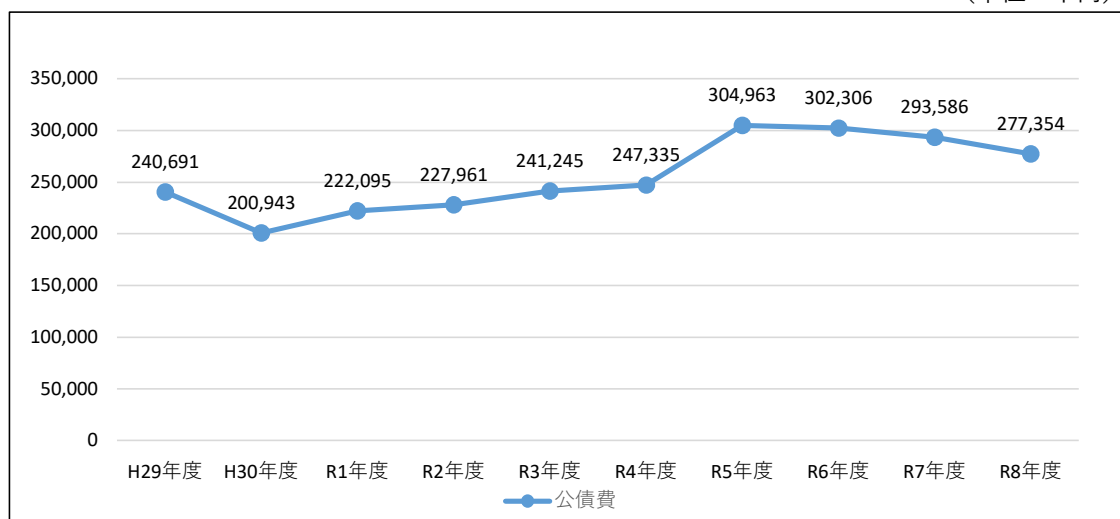
公債費は、公共施設整備等の目的で借り入れた地方債について、その元金及び利子を返済するための費用です。なお、令和8年度は新規の借入れは予定していません。

本町の公債費が予算に占める割合は、全国的な水準よりは低くなっていますが、引き続き借入には慎重に対応し、健全な財政運営を維持するよう努めていきます。

### ■町債残高

|           |             |
|-----------|-------------|
| 平成10年度末   | 3,103,384千円 |
| 平成20年度末   | 2,417,948千円 |
| 平成30年度末   | 2,482,869千円 |
| 令和7年度末見込額 | 2,503,903千円 |
| 令和8年度末見込額 | 2,250,993千円 |

(単位：千円)



## 10 その他

### (5) 財政調整基金と町債（一般会計）残高

過去10年間の償還額の推移

(単位：千円)

| 項目       | H29年度     | H30年度     | R1年度      | R2年度      | R3年度      | R4年度      | R5年度      | R6年度      | R7年度      | R8年度      |
|----------|-----------|-----------|-----------|-----------|-----------|-----------|-----------|-----------|-----------|-----------|
| 財政調整基金残高 | 2,828,146 | 2,896,719 | 2,995,349 | 2,601,046 | 2,521,533 | 2,791,597 | 2,791,716 | 3,081,655 | 2,998,112 | 2,926,606 |
| 町債残高     | 2,647,731 | 2,482,869 | 2,448,855 | 2,484,938 | 2,409,525 | 3,132,002 | 3,044,429 | 2,770,884 | 2,503,903 | 2,250,993 |

※令和6年度までは決算額。令和7年度は決算見込額。令和8年度は見込額。

#### 【財政調整基金と町債残高】

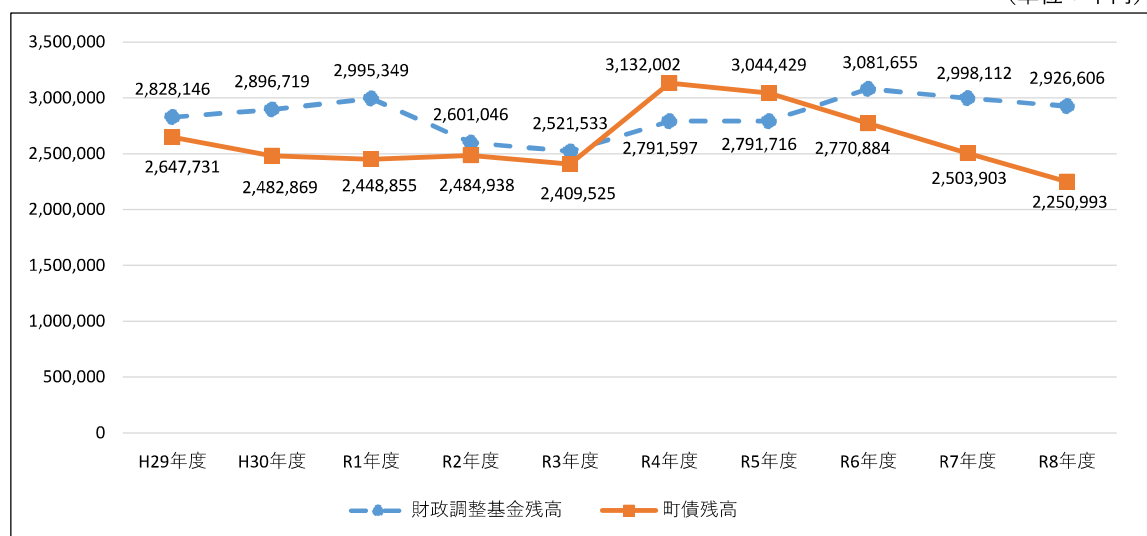
財政調整基金は、特定の目的に充てるものではなく、安定した住民サービスを提供するため、毎年度の余剰金などを積み立てし、財源が不足する時に取り崩す基金です。これまで景気低迷により法人町民税が減収となった場合や、新型コロナウイルス感染症対策等に財政調整基金を取り崩し対応してきました。

基金残高は、法人町民税の税率引き下げの影響や新型コロナウイルス感染症の影響で令和2年度、3年度は減少しましたが、令和4年度以降、法人町民税の増収に伴い増加しました。

令和8年度は、物価高への対応や不透明な法改正による影響に備えて、基金からの繰り入れを極力抑えながら予算編成に取り組みました。

町債の残高は、令和4年度に大口西小学校長寿命化改修工事のために約10億円の借り入れを行ったために増加しましたが、令和7年度は新たな借り入れを行わなかったことや、令和8年度は借り入れの予定がないことから町債残高は減少しています。

(単位：千円)



## 10 その他

### (6) 基金残高推移表

(千円)

| 項目                               | H28年度     | H29年度     | H30年度     | R1年度      | R2年度      | R3年度      | R4年度      | R5年度      | R6年度      | R7年度      | R8年度      |
|----------------------------------|-----------|-----------|-----------|-----------|-----------|-----------|-----------|-----------|-----------|-----------|-----------|
| 財政調整基金                           | 2,713,859 | 2,828,146 | 2,896,719 | 2,995,349 | 2,601,046 | 2,521,533 | 2,791,597 | 2,791,716 | 3,081,655 | 2,998,112 | 2,926,606 |
| 地域福祉基金                           | 56,907    | 56,911    | 56,915    | 56,919    | 56,919    | 56,940    | 56,963    | 56,965    | 56,994    | 57,135    | 57,581    |
| 国民健康保険事業<br>財政調整基金               | 151,830   | 121,845   | 101,854   | 71,862    | 68,862    | 68,888    | 68,889    | 68,891    | 68,894    | 42,005    | 5,436     |
| 都市計画事業基金                         | 90,912    | 60,921    | 0         | 0         | 0         | 0         | 0         | 0         | 0         | 0         | 0         |
| 介護給付費準備基金                        | 152,842   | 142,853   | 142,864   | 122,874   | 112,874   | 112,920   | 82,922    | 32,925    | 13,928    | 4,608     | 0         |
| 学校施設整備事業基金                       | 57,377    | 57,381    | 57,385    | 57,390    | 57,390    | 57,411    | 57,435    | 57,436    | 57,466    | 57,609    | 58,057    |
| ふるさとづくり基金                        | 49,824    | 53,213    | 54,709    | 53,924    | 66,285    | 80,066    | 94,815    | 107,442   | 115,859   | 108,365   | 174,174   |
| 明日のまちづくり基金                       | 943,563   | 994,211   | 889,620   | 681,390   | 730,561   | 767,409   | 878,036   | 953,786   | 1,119,811 | 1,014,857 | 781,382   |
| さくら咲く基金                          | 37,182    | 37,185    | 35,598    | 40,104    | 39,612    | 40,155    | 39,723    | 37,853    | 54,299    | 52,510    | 52,293    |
| こども未来基金                          | —         | —         | 1,793     | 100       | 2,572     | 3,201     | 2,976     | 2,976     | 2,976     | 2,976     | 2,976     |
| 電算機器整備基金                         | 170,085   | 220,098   | 170,114   | 393,127   | 443,127   | 375,484   | 438,493   | 359,040   | 422,171   | 465,502   | 462,534   |
| 森林環境事業基金                         | —         | —         | —         | 0         | 2,506     | 0         | 0         | 1,330     | 0         | 0         | 3,396     |
| 江南丹羽環境管理組合<br>環境美化センター解体<br>事業基金 | —         | —         | —         | 23,000    | 46,000    | 69,009    | 77,037    | 85,039    | 93,424    | 101,811   | 110,312   |
| 尾張北部新ごみ処理施設<br>事業基金              | —         | —         | —         | —         | —         | —         | 40,000    | 80,001    | 120,262   | 160,786   | 201,446   |
| 社本育英事業基金                         | 50,000    | 55,114    | 55,144    | 59,018    | 57,179    | 50,599    | 43,790    | 35,647    | 26,970    | 18,653    | 656       |
| 国際交流事業基金                         | 56,165    | 53,517    | 50,777    | 47,822    | 47,822    | 47,822    | 47,822    | 46,652    | 41,939    | 37,747    | 33,534    |
| 土地開発基金（現金）                       | 130,807   | 148,263   | 148,262   | 23,563    | 23,564    | 149,656   | 149,656   | 0         | 16,046    | 0         | 0         |
| 土地開発基金（貸付金）                      | 59,553    | 42,353    | 42,354    | 237,085   | 237,085   | 41,989    | 41,989    | 201,657   | 201,647   | 217,784   | 220,578   |

※令和6年度までは決算額(各年5月31日時点)、令和7年度は決算見込額(3月補正後)、令和8年度は当初予算額

### (7) 財政のあらまし

(単位：千円、%)

| 項目           | H28年度     | H29年度     | H30年度     | R1年度      | R2年度       | R3年度       | R4年度       | R5年度       | R6年度       | R7年度       |
|--------------|-----------|-----------|-----------|-----------|------------|------------|------------|------------|------------|------------|
| 一般会計当初予算     | 8,050,000 | 8,000,000 | 9,000,000 | 9,400,000 | 9,500,000  | 9,600,000  | 9,820,000  | 11,170,000 | 10,800,000 | 10,823,000 |
| 一般会計歳入決算     | 8,631,949 | 7,998,030 | 9,028,726 | 9,763,132 | 12,431,435 | 10,328,043 | 11,175,626 | 12,112,039 | 11,300,721 |            |
| 内、町税決算額      | 5,403,256 | 5,272,606 | 5,595,351 | 5,976,481 | 5,427,344  | 5,270,527  | 5,905,675  | 6,357,926  | 6,203,933  |            |
| 内、法人町民税決算額   | 942,752   | 717,536   | 1,001,296 | 1,229,889 | 510,848    | 468,402    | 824,066    | 1,037,331  | 889,216    |            |
| 一般会計歳出決算     | 8,350,034 | 7,620,714 | 8,776,873 | 9,266,350 | 12,171,102 | 9,795,246  | 10,571,472 | 11,630,122 | 10,764,537 |            |
| 基準財政収入額      | 5,069,008 | 4,671,449 | 4,630,145 | 4,912,873 | 5,337,523  | 4,684,192  | 5,014,913  | 5,556,185  | 6,141,044  | 6,048,259  |
| 基準財政需要額      | 3,984,473 | 4,058,959 | 4,128,453 | 4,078,541 | 4,346,373  | 4,614,679  | 4,515,927  | 4,583,114  | 4,712,350  | 4,778,110  |
| 財政力指数（単年度）   | 1.27      | 1.15      | 1.12      | 1.20      | 1.24       | 1.02       | 1.11       | 1.21       | 1.30       | 1.27       |
| 標準財政規模       | 6,580,037 | 6,061,424 | 6,004,617 | 6,368,898 | 6,965,376  | 6,033,182  | 6,449,849  | 7,173,927  | 7,955,419  | 7,826,877  |
| 臨時財政対策債発行可能額 | 0         | 0         | 0         | 0         | 0          | 0          | 0          | 0          | 0          | 0          |
| 経常収支比率       | 76.9      | 79.0      | 77.6      | 74.2      | 81.1       | 80.5       | 74.0       | 74.8       | 77.6       |            |
| 公債費比率        | ▲0.6      | ▲0.5      | ▲1.4      | ▲0.8      | ▲2.1       | ▲1.7       | ▲1.0       | 0.3        | 0.9        |            |
| 実質公債費比率（単年度） | 1.0       | 1.1       | 0.5       | 0.6       | 1.5        | 1.5        | 1.1        | 1.8        | 2.2        |            |
| 町債残高         | 2,753,920 | 2,647,731 | 2,482,869 | 2,448,855 | 2,484,938  | 2,409,525  | 3,132,002  | 3,044,429  | 2,770,884  | 2,503,903  |
| 財政調整基金残高     | 2,713,859 | 2,828,146 | 2,896,719 | 2,995,349 | 2,601,046  | 2,521,533  | 2,791,597  | 2,791,716  | 3,081,655  | 2,998,112  |

※経常収支比率、公債費比率は、普通会計決算統計によるもの

※実質公債費比率は、地方公共団体の財政の健全化に関する法律により算定されたもの

※令和7年度の町債残高及び財政調整基金残高は、見込額によるもの