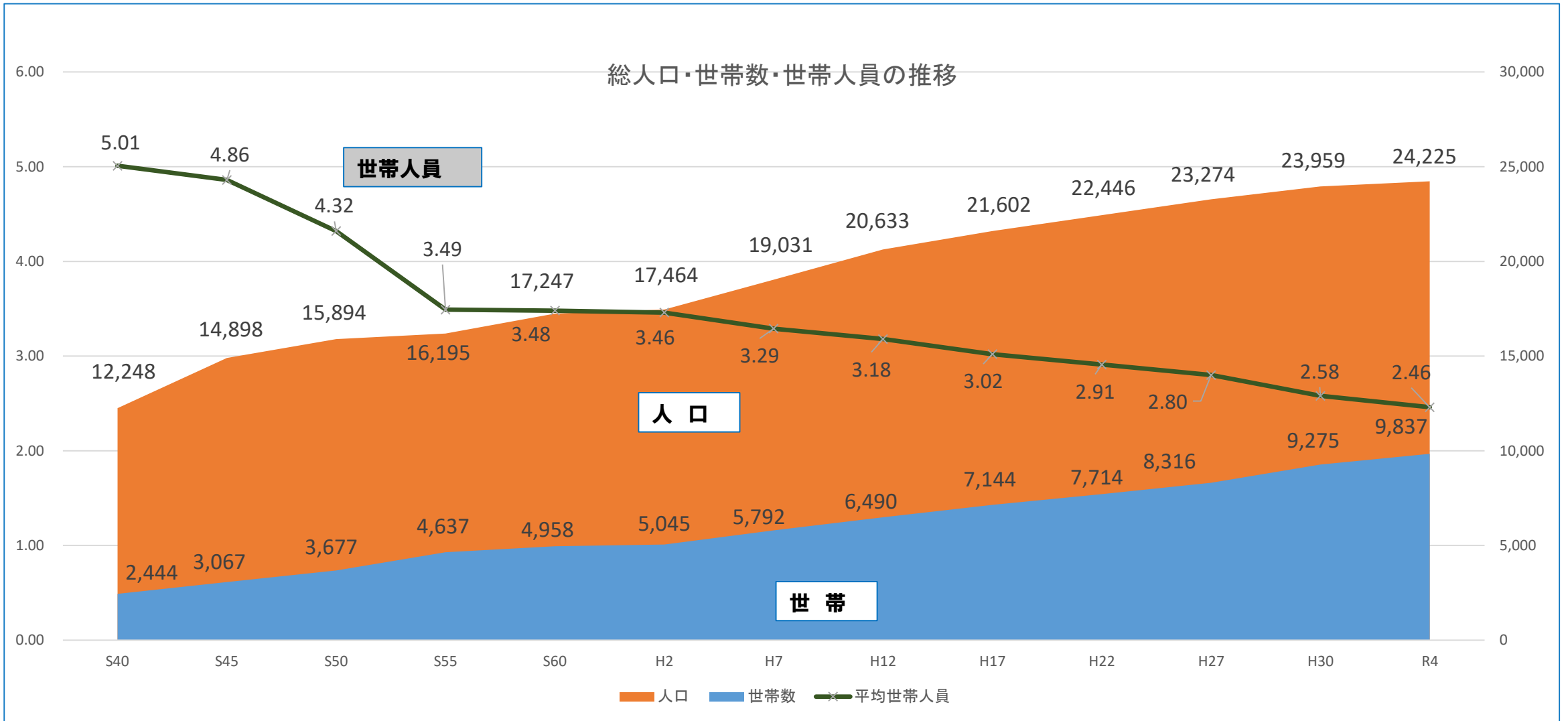


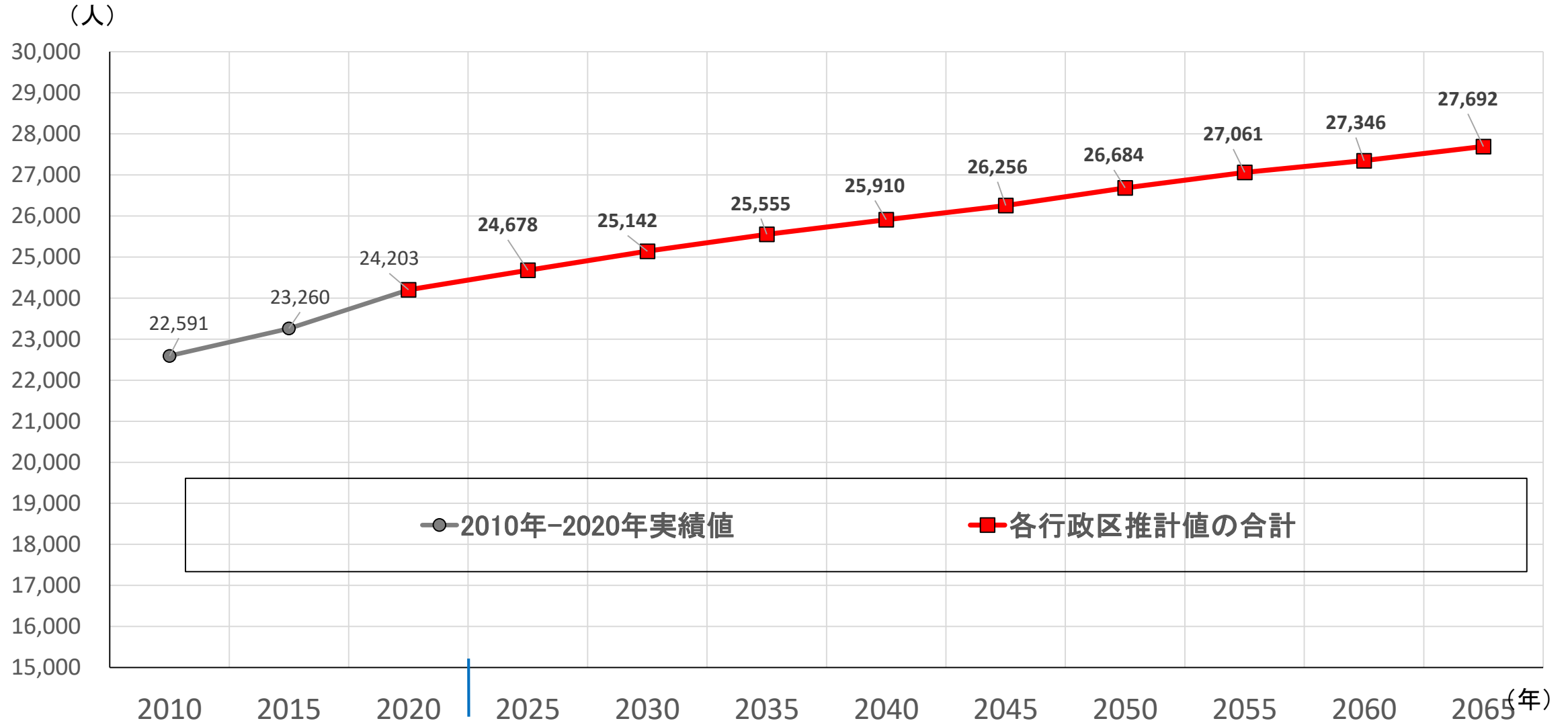
# 大口町の人口の現状分析



	S40	S45	S50	S55	S60	H2	H7	H12	H17	H22	H27	H30	R4
人口	12,248	14,898	15,894	16,195	17,247	17,464	19,031	20,633	21,602	22,446	23,274	23,959	24,225
世帯数	2,444	3,067	3,677	4,637	4,958	5,045	5,792	6,490	7,144	7,714	8,316	9,275	9,837
均世帯人	5.01	4.86	4.32	3.49	3.48	3.46	3.29	3.18	3.02	2.91	2.80	2.58	2.46

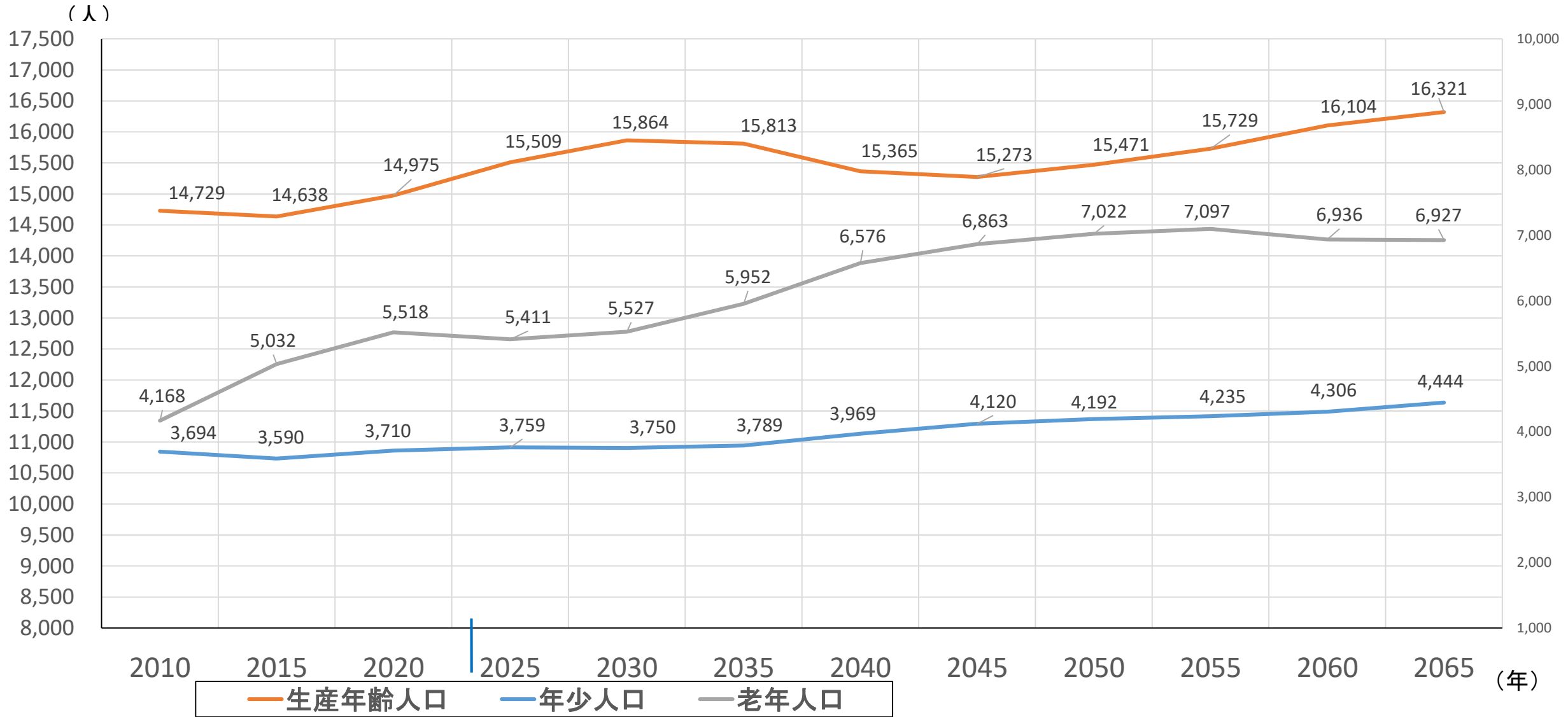
# 人口推計結果

## ■人口推計結果（総人口）



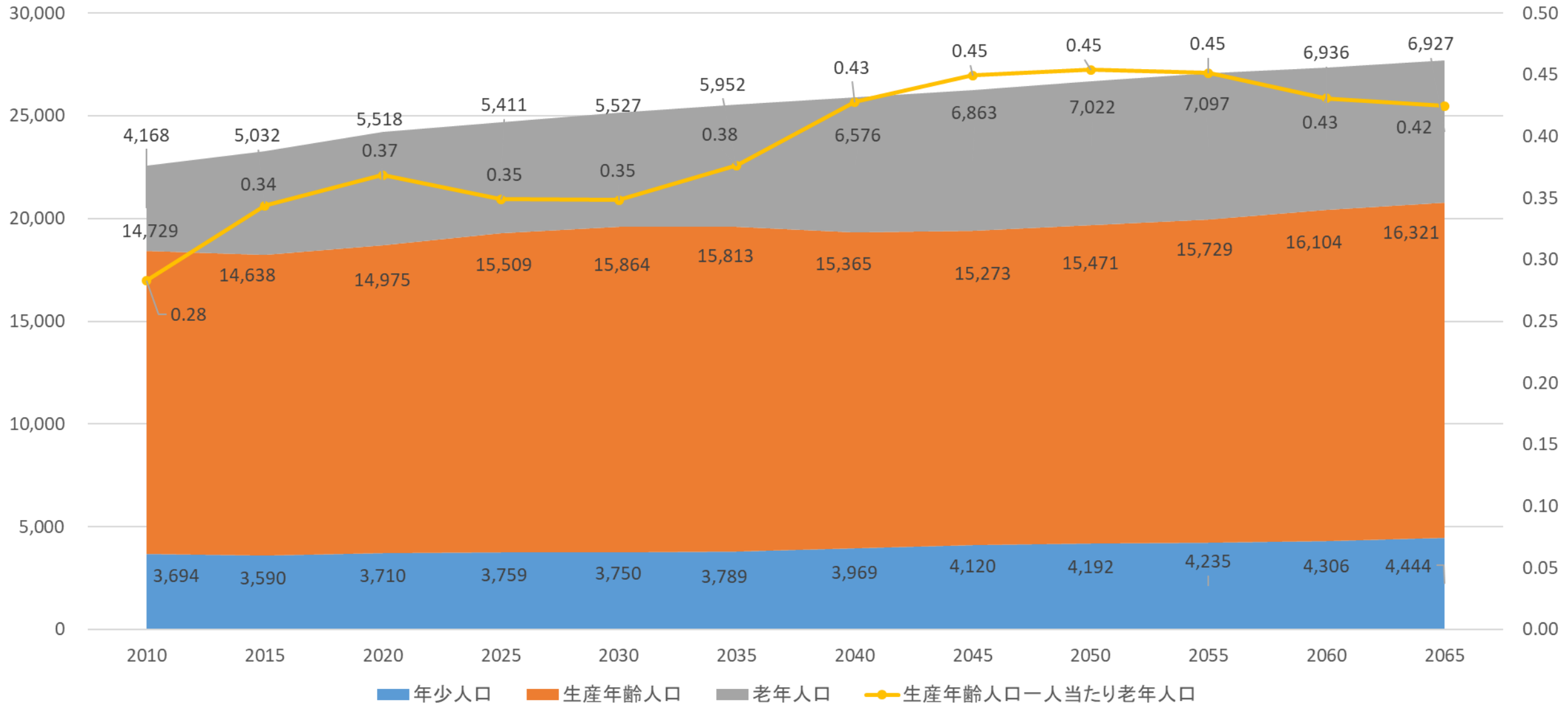
# 人口推計結果

■年齢3区分人口推計結果（2010年～2065年）



# 人口推計結果

## ■年齢階層別人口推計結果（2010年～2065年）



# 財政状況

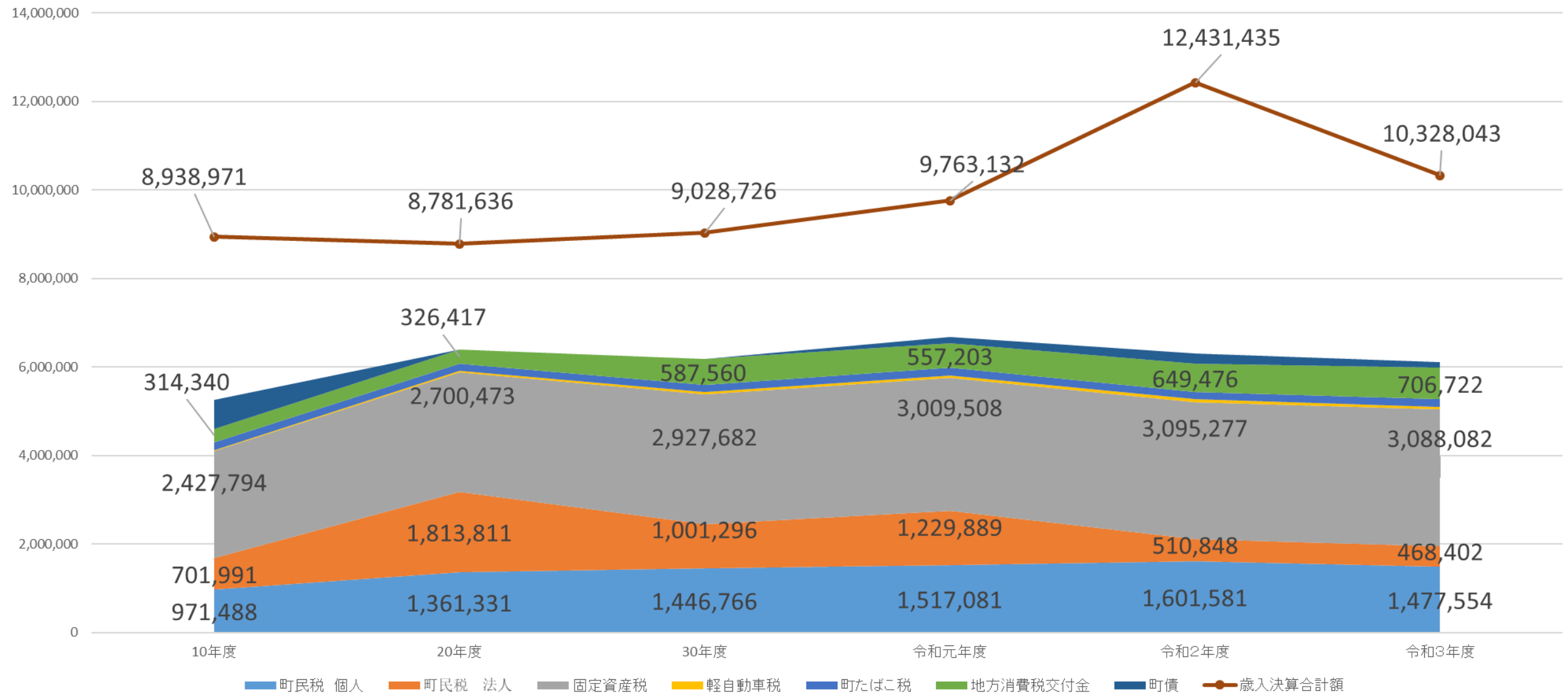
## ■町税等の状況

(単位：千円)

税目	10年度	20年度	30年度	令和元年度	令和2年度	令和3年度
町民税 個人	971,488	1,361,331	1,446,766	1,517,081	1,601,581	1,477,554
町民税 法人	701,991	1,813,811	1,001,296	1,229,889	510,848	468,402
固定資産税	2,427,794	2,700,473	2,927,682	3,009,508	3,095,277	3,088,082
軽自動車税	20,285	34,944	54,803	57,978	62,269	64,036
町たばこ税	170,722	166,210	164,804	162,026	157,369	172,453
地方消費税交付金	314,340	326,417	587,560	557,203	649,476	706,722
町債	650,000	0	0	141,000	225,000	135,000
歳入決算合計額	8,938,971	8,781,636	9,028,726	9,763,132	12,431,435	10,328,043

# 財政状況

## ■町税等の状況



# 財政状況

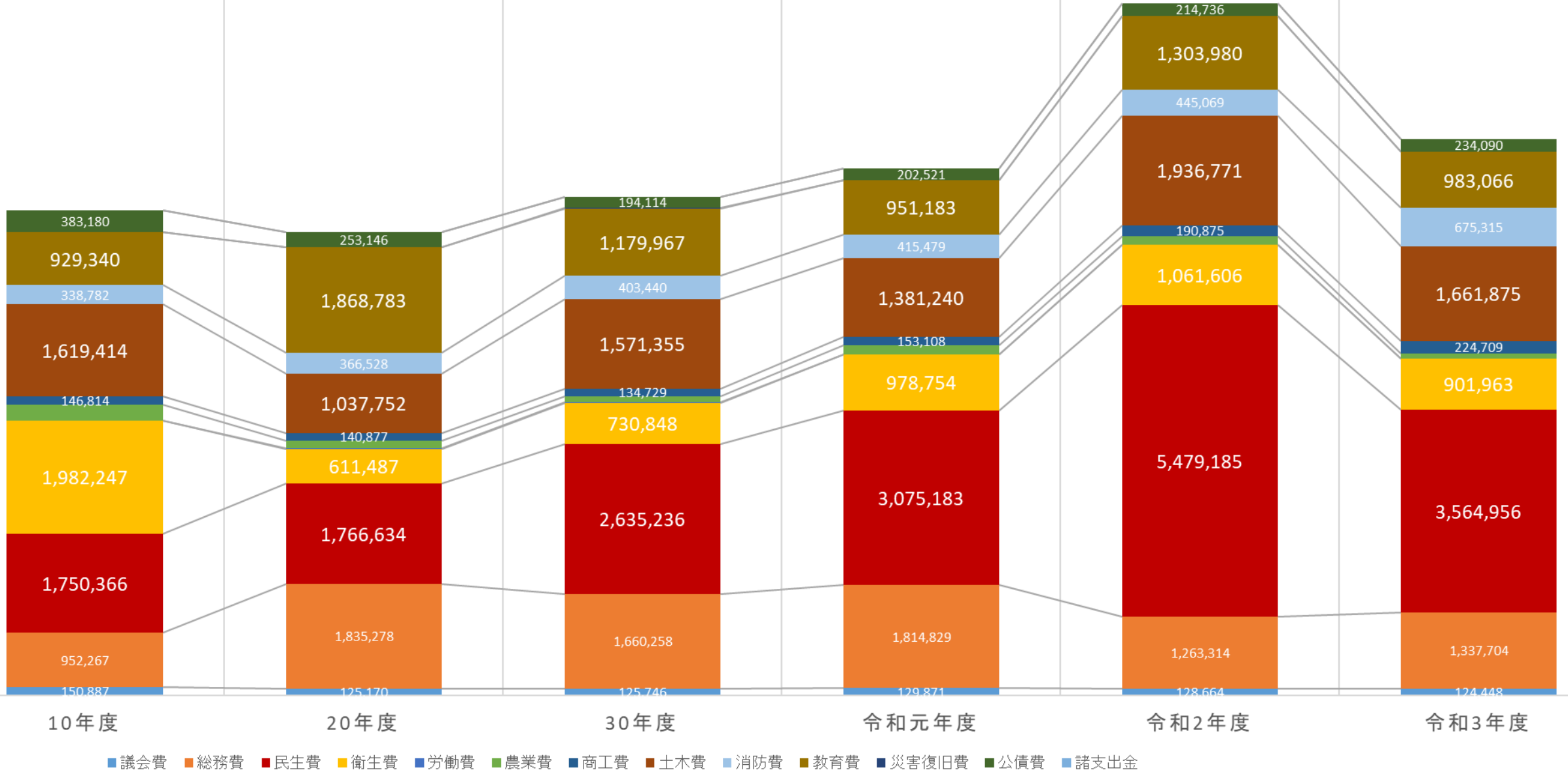
## ■歳出の状況

(単位：千円)

区 分	10年度		20年度		30年度		令和元年度		令和2年度		令和3年度	
	決算額 (千円)	構成比 (%)	決算額 (千円)	構成比 (%)	決算額 (千円)	構成比 (%)	決算額 (千円)	構成比 (%)	決算額 (千円)	構成比 (%)	決算額 (千円)	構成比 (%)
議会費	150,887	1.8	125,170	1.5	125,746	1.4	129,871	1.4	128,664	1.1	124,448	1.3
総務費	952,267	11.1	1,835,278	22.5	1,660,258	18.9	1,814,829	19.6	1,263,314	10.4	1,337,704	13.6
民生費	1,750,366	20.5	1,766,634	21.7	2,635,236	30.0	3,075,183	33.2	5,479,185	45.0	3,564,956	36.4
衛生費	1,982,247	23.2	611,487	7.5	730,848	8.3	978,754	10.6	1,061,606	8.7	901,963	9.2
労働費	6,548	0.1	9,142	0.1	4,030	0.1	3,920	0.0	3,050	0.0	3,108	0.0
農業費	270,035	3.2	132,119	1.6	113,572	1.3	160,262	1.7	143,852	1.2	84,012	0.9
商工費	146,814	1.7	140,877	1.7	134,729	1.5	153,108	1.6	190,875	1.5	224,709	2.3
土木費	1,619,414	19	1,037,752	12.8	1,571,355	17.9	1,381,240	14.9	1,936,771	15.9	1,661,875	17.0
消防費	338,782	4	366,528	4.5	403,440	4.6	415,479	4.5	445,069	3.7	675,315	6.9
教育費	929,340	10.9	1,868,783	23	1,179,967	13.5	951,183	10.3	1,303,980	10.7	983,066	10.0
災害復旧費	0	0	0	0	23,578	0.3	0	0	0	0	0	0
公債費	383,180	4.5	253,146	3.1	194,114	2.2	202,521	2.2	214,736	1.8	234,090	2.4
諸支出金	0	0	0	0	0	0	0	0	0	0	0	0
歳出合計	8,529,880	100	8,146,916	100	8,776,873	100	9,266,350	100	12,171,102	100	9,795,246	100

# 財政状況

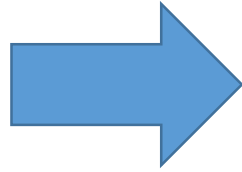
目的別一般会計歳出決算額比較表





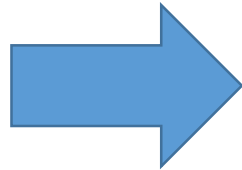
# この先どうなっていくのか？

人口の減少



税収の減少

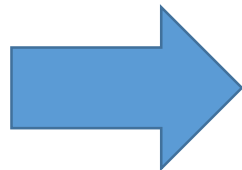
法人町民税  
法人税割減少



税収の減少

12.3% ⇒ 9.7% ⇒ 6.0%

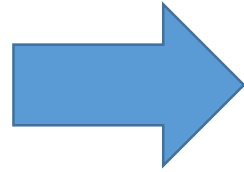
企業誘致  
農地→宅地



税収が増  
特に固定資産税

# この先どうなっていくのか？

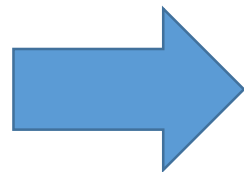
少子  
超高齢社会



支出の増加

若年層の負担増

それでも「大口町」を「大口町」（できれば豊かな）  
として維持していきたい！



そのためには？