

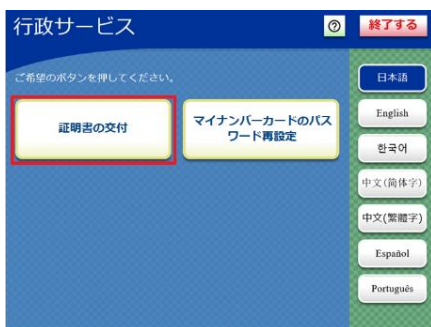
# コンビニでの証明書の取得方法

① マルチコピー機の画面で「行政サービス」を選択します。



コンビニによって画面は異なります。


② 「証明書の交付」を選択します。



③ マイナンバーカードの読み取り



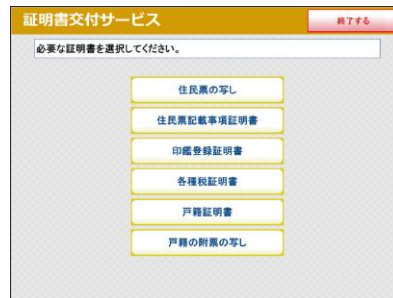
④ 「お住まいの市区町村の証明書」を選択します。



⑤ マイナンバーカードの暗証番号（数字4桁）を入力します。

⑥ カードを取り外します。

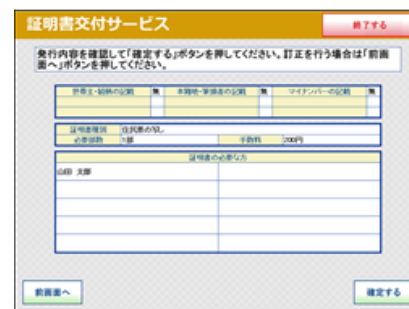
⑦ 取得したい証明書を選択します。



大口町は「住民票の写し」「印鑑登録証明書」のみ取得できます。

⑧ 取得したい交付種別、記載項目、部数などを選択します。

⑨ 発行内容の確認をします。



⑩ 交付手数料を投入します。

⑪ 証明書が印刷されます。



詳しい手順は QR コードをご確認ください。  
コンビニエンスストア等における証明書等の自動交付(コンビニ交付)ホームページ

