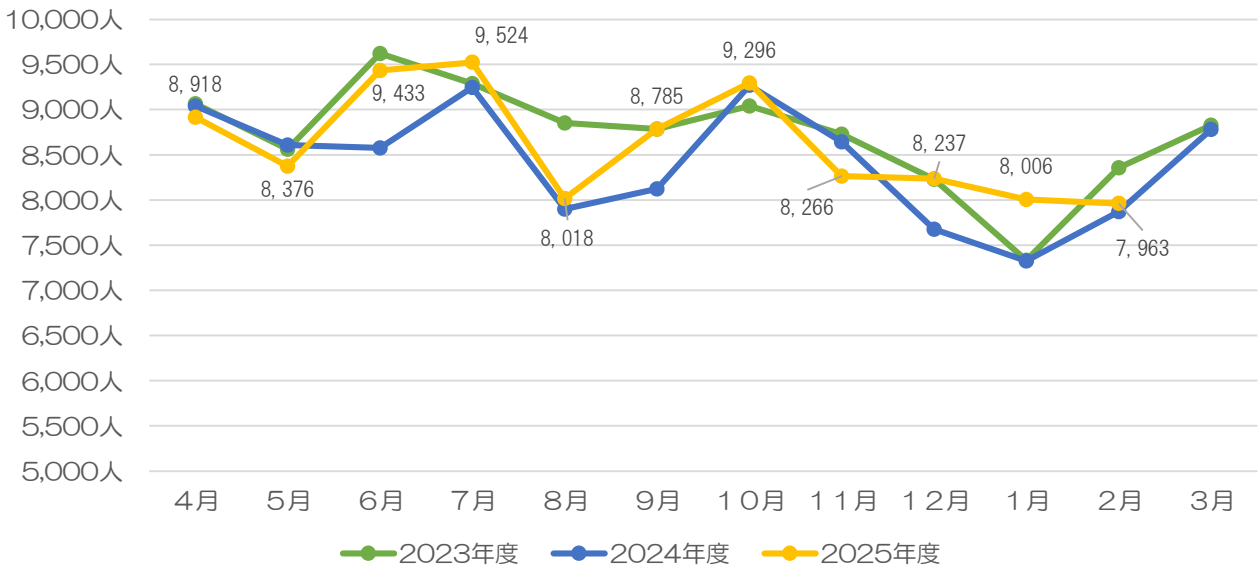
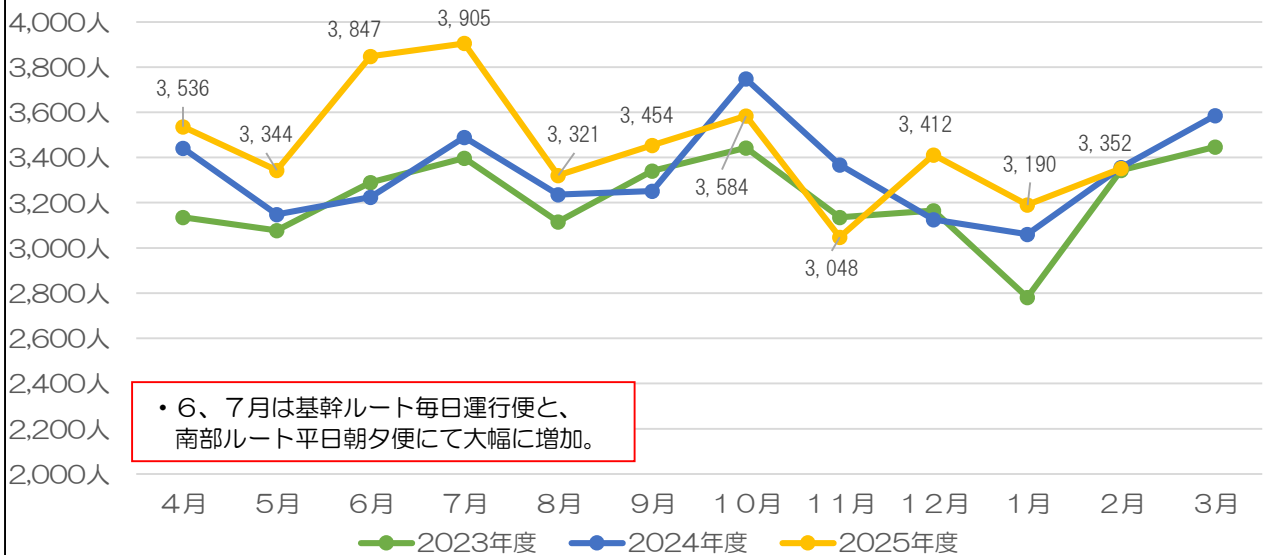


## 令和7年度 大口町コミュニティバス事業経過報告

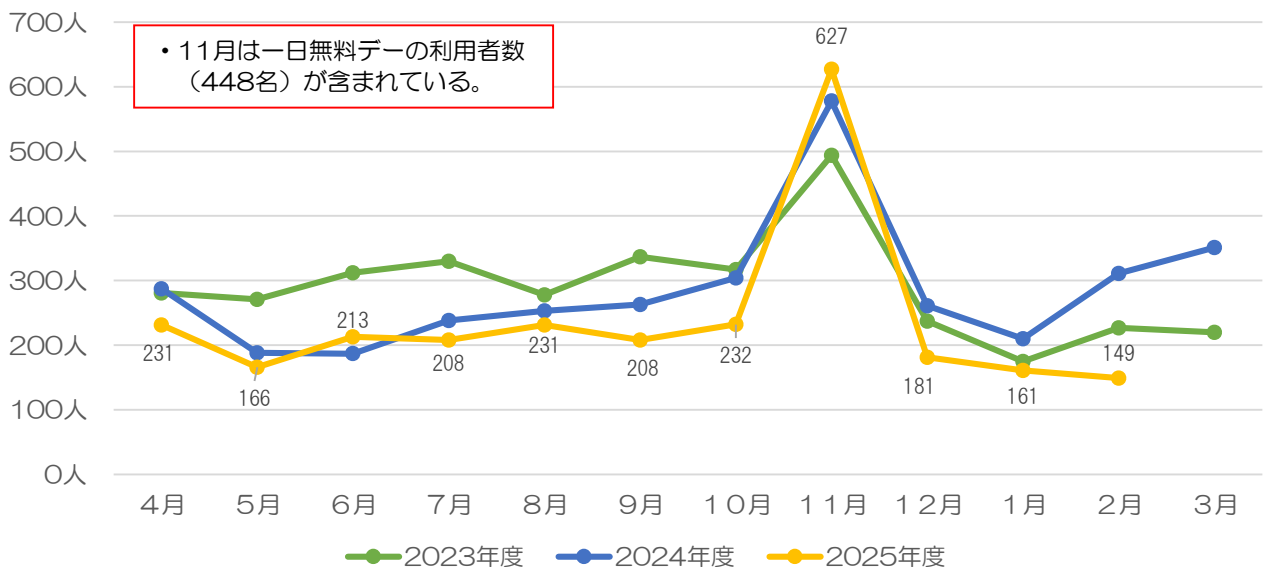
① 月別利用者数



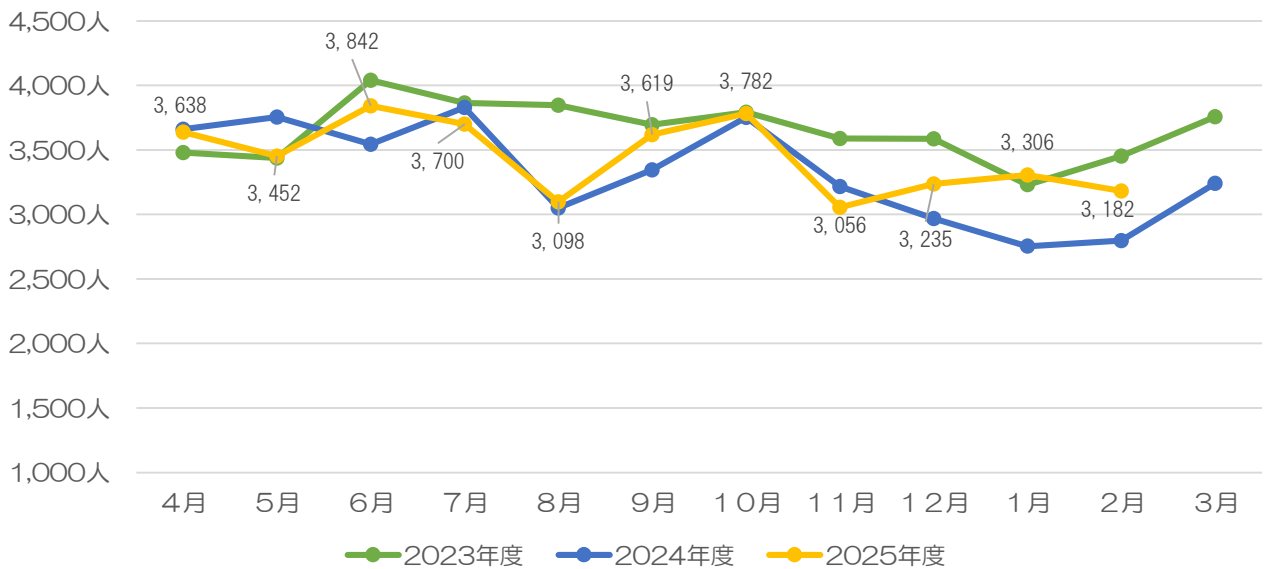
② 月別利用者数（うち現金利用者）



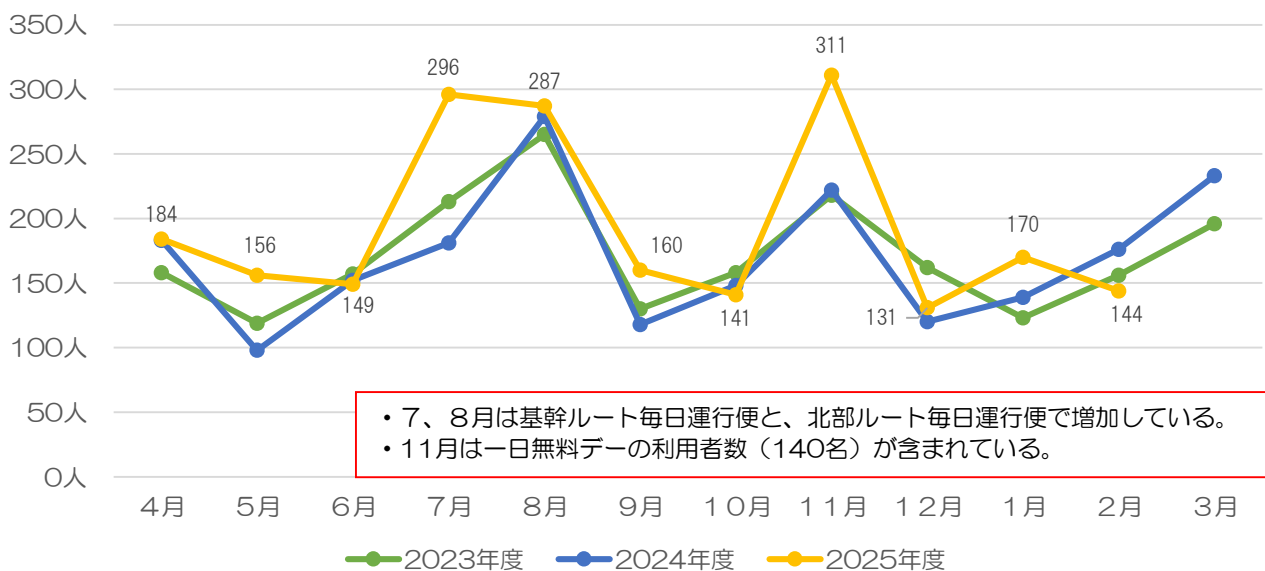
③ 月別利用者数（うち1日乗車券利用者）



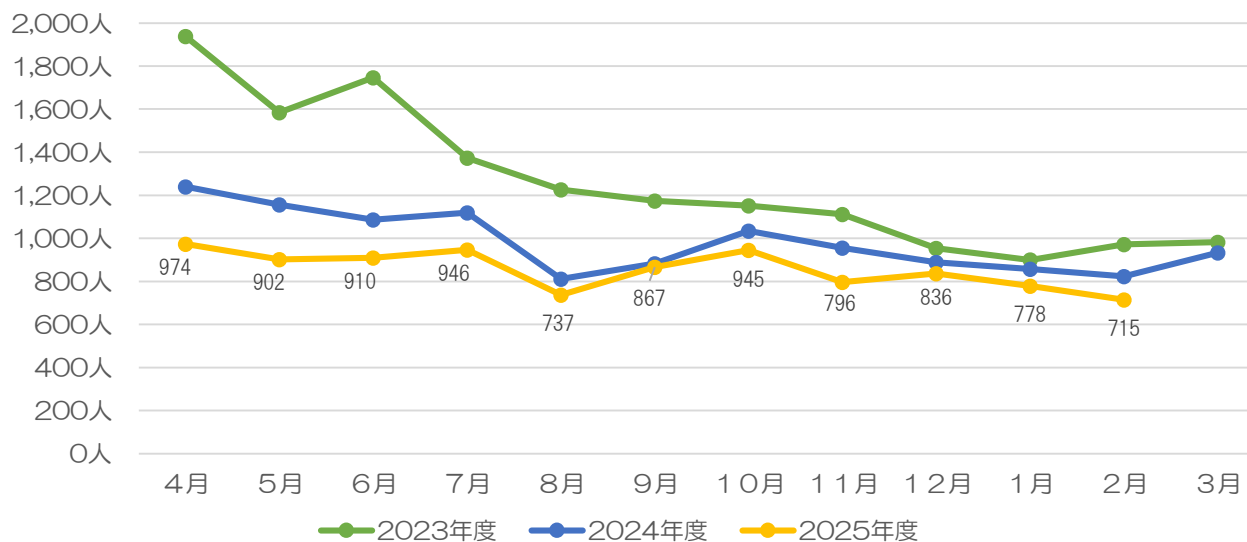
④ 月別利用者数（うち回数券利用者）



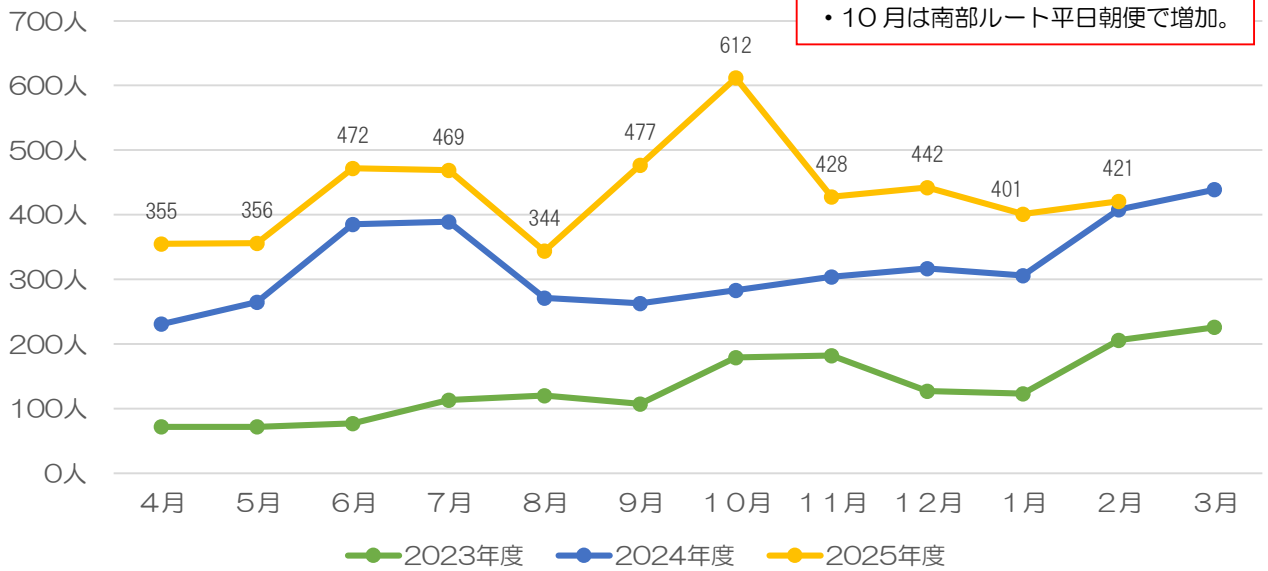
⑤ 月別利用者数（うち子ども利用者）



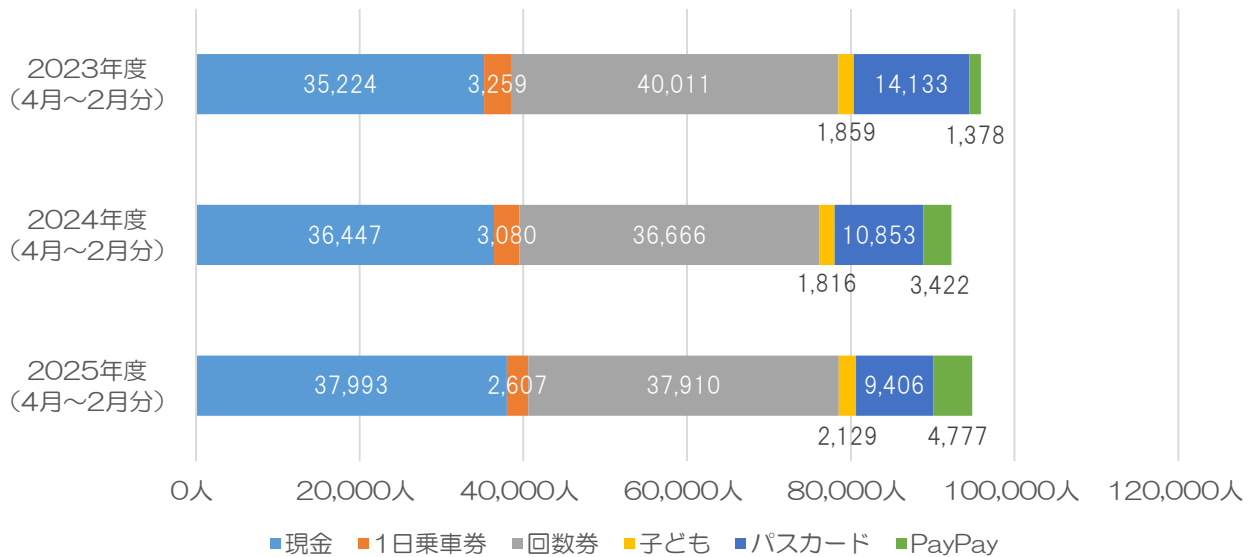
⑥ 月別利用者数（うちパスカード利用者）



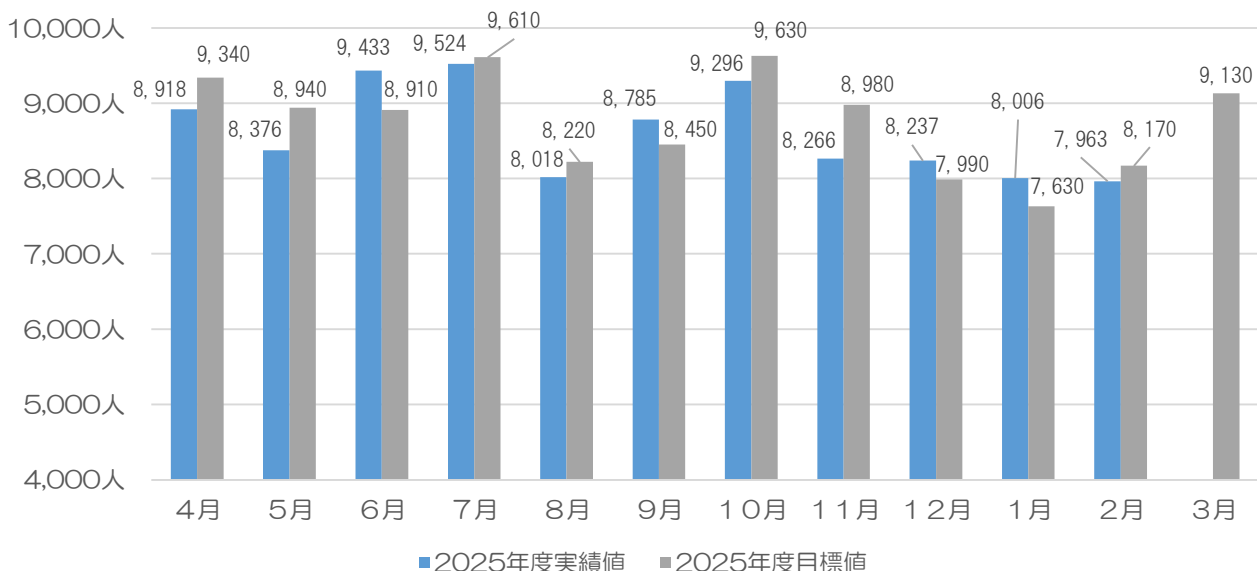
### ⑦ 月別利用者数（うちPayPay利用者）



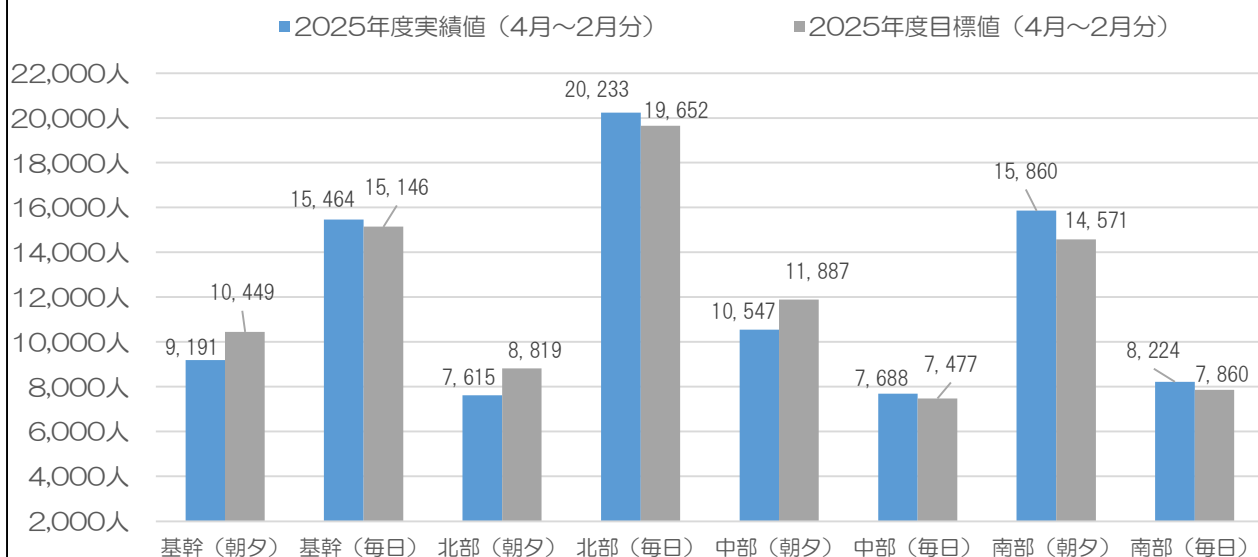
### ⑧ 年度別利用者数内訳



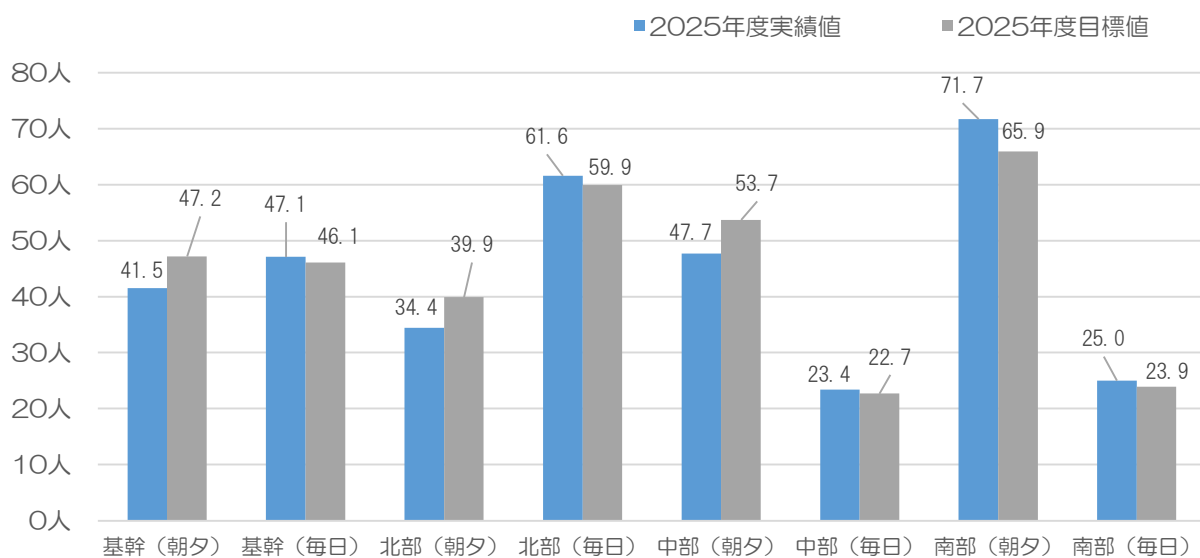
⑨ 目標値と実績値の比較（月別利用者数）



⑩ 目標値と実績値の比較（ルート・便別利用者数）



⑪ 目標値と実績値の比較（一日当たりのルート・便別利用者数）



1. コミュニティバス運行事業実績報告

乗車人数	目標人数	利用実績	目標まで	達成率(%)	前年度同時期対比	
	105,000人	94,822人	▲10,178人	90.31%	92,284人	102.75%
運賃収入(パスカード含む)	目標額	実績額	目標まで	達成率	前年度同時期対比	
	¥12,400,000	¥11,341,100	▲¥1,058,900	91.46%	¥12,036,800	94.22%
運行支援費	¥2,340,000	¥2,340,000	¥0	100.00%	¥2,340,000	100.00%
広告収入	¥1,450,000	¥446,000	▲¥1,004,000	30.76%	¥228,000	195.61%
県補助金	¥1,000,000	¥0	▲¥1,000,000	0.00%	¥0	0.00%
合計	¥17,190,000	¥14,127,100	▲¥3,062,900	82.18%	¥14,604,800	96.73%

乗車人数	4月	5月	6月	7月	8月	9月		
目標人数	9,340人	8,940人	8,910人	9,610人	8,220人	8,450人		
2024年度実績額	9,042人	8,609人	8,578人	9,245人	7,900人	8,123人		
2025年度実績額	8,918人	8,376人	9,433人	9,524人	8,018人	8,785人		
目標との比較	▲422人	▲564人	523人	▲86人	▲202人	335人		
	10月	11月	12月	1月	2月	3月	計	前年度同時期対比
目標人数	9,630人	8,980人	7,990人	7,630人	8,170人	9,130人	105,000人	
2024年度実績額	9,269人	8,643人	7,678人	7,327人	7,870人	8,783人	101,067人	92,284人
2025年度実績額	9,296人	8,266人	8,237人	8,006人	7,963人		94,822人	94,822人
目標との比較	▲334人	▲714人	247人	376人	▲207人		▲10,178人	102.75% 2,538人

運賃収入	4月	5月	6月	7月	8月	9月		
2024年度実績額	¥743,500	¥725,400	¥709,200	¥762,000	¥668,100	¥688,300		
2025年度実績額	¥752,400	¥711,700	¥831,100	¥791,500	¥691,200	¥762,000		
前年度との比較	¥8,900	▲¥13,700	¥121,900	¥29,500	¥23,100	¥73,700		
	10月	11月	12月	1月	2月	3月	計	前年度同時期対比
2024年度実績額	¥787,800	¥705,800	¥636,200	¥631,300	¥668,900	¥723,500	¥8,450,000	¥7,726,500
2025年度実績額	¥796,700	¥633,200	¥702,900	¥689,300	¥721,700		¥8,083,700	¥8,083,700
前年度との比較	¥8,900	▲¥72,600	¥66,700	¥58,000	¥52,800		▲¥366,300	104.62% ¥357,200

パスカード	4月	5月	6月	7月	8月	9月	運賃収入(パスカード含む)	
2024年度実績額	¥299,400	¥299,400	¥299,400	¥299,400	¥299,400	¥299,400	前年度実績	¥12,036,800
2025年度実績額	¥297,400	¥297,400	¥297,400	¥297,400	¥295,400	¥295,400	今年度実績	¥11,341,100
前年度との比較	▲¥2,000	▲¥2,000	▲¥2,000	▲¥2,000	▲¥4,000	▲¥4,000	差	▲¥695,700
	10月	11月	12月	1月	2月	3月	計	前年度同時期対比
2024年度実績額	¥299,400	¥299,400	¥299,400	¥297,400	¥297,400	¥297,400	¥3,586,800	¥3,289,400
2025年度実績額	¥295,400	¥295,400	¥295,400	¥295,400	¥295,400		¥3,257,400	¥3,257,400
前年度との比較	▲¥4,000	▲¥4,000	▲¥4,000	▲¥2,000	▲¥2,000		▲¥329,400	99.03% ▲¥32,000

2. コミュニティバス事業 全体経費

(1)運行事業経費	¥80,407,280
(2)料金収入見込み	¥12,400,000
(3)運行事業 町負担見込み(1)-(2)	¥68,007,280
(4)その他必要経費見込み	¥2,641,000
(5)町収入見込み	¥4,790,000
差引実質町負担額見込み(3)+(4)-(5)	¥65,858,280
差引実質町負担額見込み(3)-(5)(その他経費除く)	¥63,217,280
収支率(その他経費除く)	21.38%

運行事業町負担金	予算額	¥69,295,000
	既支払額	¥62,376,216
	差引残額	¥6,918,784

その他必要経費	予算	支出済額
地域交通推進会議委員報酬	¥279,000	¥43,400
旅費	¥27,000	¥12,064
消耗品費	¥16,000	¥15,818
印刷製本費	¥561,000	¥0
修繕料	¥300,000	¥99,000
郵便	¥398,000	¥15,232
自動車損害【強制】保険料	¥38,000	¥31,920
コミュニティバスサポート事業委託料	¥1,000,000	¥998,382
自動車重量税	¥22,000	¥21,600
合計	¥2,641,000	¥1,237,416
事業計	¥71,936,000	¥63,613,632

	① 現金収入【1日乗車券ばら売、PayPay含む】				② 一日乗車券収入			
	2023年度	2024年度	2025年度	前年度比	2023年度	2024年度	2025年度	前年度比
4月	¥328,700	¥375,100	¥396,000	105.57%	¥22,000	¥12,000	¥12,000	100.00%
5月	¥323,500	¥348,300	¥374,100	107.41%	¥6,000	¥10,000	¥8,000	80.00%
6月	¥346,300	¥366,600	¥438,700	119.67%	¥18,000	¥4,000	¥8,000	200.00%
7月	¥362,400	¥394,900	¥444,200	112.48%	¥4,000	¥12,000	¥4,000	33.33%
8月	¥331,900	¥359,900	¥374,500	104.06%	¥14,000	¥14,000	¥8,000	57.14%
9月	¥355,800	¥360,400	¥397,600	110.32%	¥32,000	¥6,000	¥4,200	70.00%
10月	¥374,300	¥408,200	¥425,300	104.19%	¥14,000	¥14,000	¥24,000	171.43%
11月	¥342,400	¥375,700	¥350,100	93.19%	¥10,000	¥26,000	¥6,000	23.08%
12月	¥337,600	¥348,900	¥387,900	111.18%	¥12,000	¥14,000	¥2,000	14.29%
1月	¥296,600	¥340,900	¥361,700	106.10%	¥2,000	¥16,000	¥16,000	100.00%
2月	¥361,700	¥385,500	¥378,800	98.26%	¥16,000	¥6,000	¥8,000	133.33%
3月	¥375,300	¥412,100			¥6,000	¥14,000		
合計	¥4,136,500	¥4,476,500	¥4,328,900	96.70%	¥156,000	¥148,000	¥100,200	67.70%

	③ 高齢者回数券				④ 福祉回数券(令和5年度開始)			
	2023年度	2024年度	2025年度	前年度比	2023年度	2024年度	2025年度	前年度比
4月	¥47,000	¥70,000	¥60,900	87.00%	¥7,700	¥8,400	¥4,500	53.57%
5月	¥51,600	¥75,200	¥80,700	107.31%	¥9,800	¥6,900	¥5,900	85.51%
6月	¥64,100	¥56,500	¥72,100	127.61%	¥6,700	¥8,100	¥6,300	77.78%
7月	¥50,300	¥49,800	¥49,400	99.20%	¥3,600	¥5,300	¥4,900	92.45%
8月	¥43,500	¥31,200	¥40,900	131.09%	¥5,400	¥4,000	¥3,800	95.00%
9月	¥30,300	¥37,400	¥40,400	108.02%	¥3,700	¥3,500	¥4,800	137.14%
10月	¥37,000	¥44,200	¥31,700	71.72%	¥3,800	¥7,400	¥3,700	50.00%
11月	¥21,900	¥29,400	¥35,800	121.77%	¥5,500	¥3,700	¥3,300	89.19%
12月	¥28,500	¥30,200	¥25,700	85.10%	¥2,100	¥3,100	¥2,300	74.19%
1月	¥18,800	¥38,300	¥29,900	78.07%	¥700	¥1,100	¥1,700	154.55%
2月	¥17,200	¥26,700	¥26,500	99.25%	¥400	¥3,700	¥1,400	37.84%
3月	¥27,600	¥41,900			¥1,800	¥3,500		
合計	¥437,800	¥530,800	¥494,000	93.07%	¥51,200	¥58,700	¥42,600	72.57%

	⑤ 回数券収入				⑥ 一般運賃収入計			
	2023年度	2024年度	2025年度	前年度比	2023年度	2024年度	2025年度	前年度比
4月	¥284,000	¥278,000	¥279,000	100.36%	¥689,400	¥743,500	¥752,400	101.20%
5月	¥270,000	¥285,000	¥243,000	85.26%	¥660,900	¥725,400	¥711,700	98.11%
6月	¥356,000	¥274,000	¥306,000	111.68%	¥791,100	¥709,200	¥831,100	117.19%
7月	¥279,000	¥300,000	¥289,000	96.33%	¥699,300	¥762,000	¥791,500	103.87%
8月	¥358,000	¥259,000	¥264,000	101.93%	¥752,800	¥668,100	¥691,200	103.46%
9月	¥311,000	¥281,000	¥315,000	112.10%	¥732,800	¥688,300	¥762,000	110.71%
10月	¥332,000	¥314,000	¥312,000	99.36%	¥761,100	¥787,800	¥796,700	101.13%
11月	¥312,000	¥271,000	¥238,000	87.82%	¥691,800	¥705,800	¥633,200	89.71%
12月	¥286,000	¥240,000	¥285,000	118.75%	¥666,200	¥636,200	¥702,900	110.48%
1月	¥296,000	¥235,000	¥280,000	119.15%	¥614,100	¥631,300	¥689,300	109.19%
2月	¥318,000	¥247,000	¥307,000	124.29%	¥713,300	¥668,900	¥721,700	107.89%
3月	¥305,000	¥252,000			¥715,700	¥723,500		
合計	¥3,707,000	¥3,236,000	¥3,118,000	96.35%	¥8,488,500	¥8,450,000	¥8,083,700	95.67%

	⑦ パスカード収入				⑧ 運賃収入(パスカード含む)			
	2023年度	2024年度	2025年度	前年度比	2023年度	2024年度	2025年度	前年度比
4月	¥322,200	¥299,400	¥297,400	99.33%	¥1,011,600	¥1,042,900	¥1,049,800	100.66%
5月	¥313,800	¥299,400	¥297,400	99.33%	¥974,700	¥1,024,800	¥1,009,100	98.47%
6月	¥313,800	¥299,400	¥297,400	99.33%	¥1,104,900	¥1,008,600	¥1,128,500	111.89%
7月	¥313,800	¥299,400	¥297,400	99.33%	¥1,013,100	¥1,061,400	¥1,088,900	102.59%
8月	¥313,800	¥299,400	¥295,400	98.66%	¥1,066,600	¥967,500	¥986,600	101.97%
9月	¥313,800	¥299,400	¥295,400	98.66%	¥1,046,600	¥987,700	¥1,057,400	107.06%
10月	¥305,400	¥299,400	¥295,400	98.66%	¥1,066,500	¥1,087,200	¥1,092,100	100.45%
11月	¥303,400	¥299,400	¥295,400	98.66%	¥995,200	¥1,005,200	¥928,600	92.38%
12月	¥303,400	¥299,400	¥295,400	98.66%	¥969,600	¥935,600	¥998,300	106.70%
1月	¥303,400	¥297,400	¥295,400	99.33%	¥917,500	¥928,700	¥984,700	106.03%
2月	¥303,400	¥297,400	¥295,400	99.33%	¥1,016,700	¥966,300	¥1,017,100	105.26%
3月	¥301,400	¥297,400			¥1,017,100	¥1,020,900		
合計	¥3,711,600	¥3,586,800	¥3,257,400	90.82%	¥12,200,100	¥12,036,800	¥11,341,100	94.22%