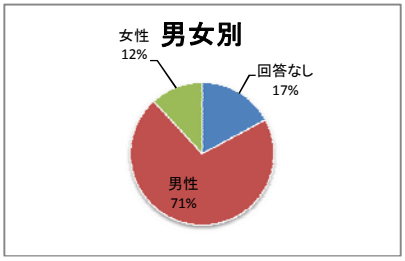
男女別
女性
12%
回答なし
17%
男性
71%

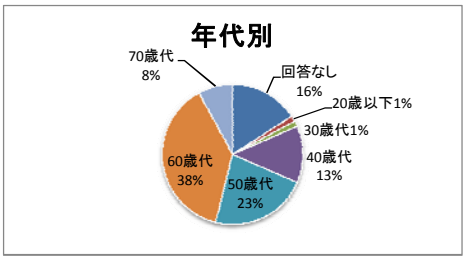
年代別
70歳代
8%
回答なし
16%
20歳以下1%
30歳代1%
40歳代
13%
50歳代
23%
60歳代
38%

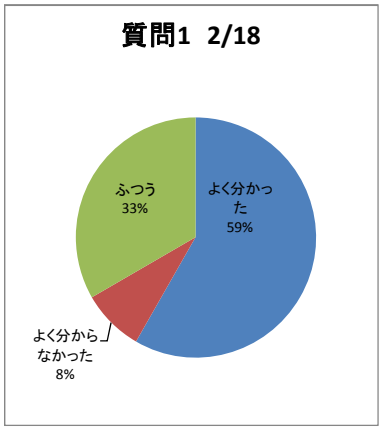
質問1 2/18
よく分かった
59%
ふつう
33%
よく分からなかった
8%

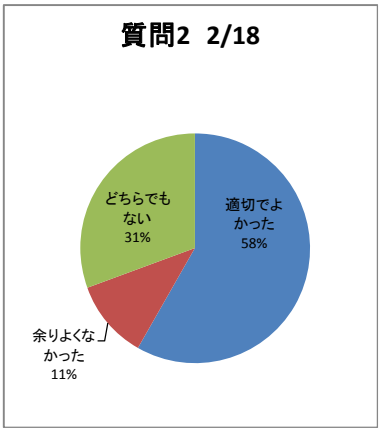
質問2 2/18
適切でよかった
58%
どちらでもない
31%
余りよくなかった
11%

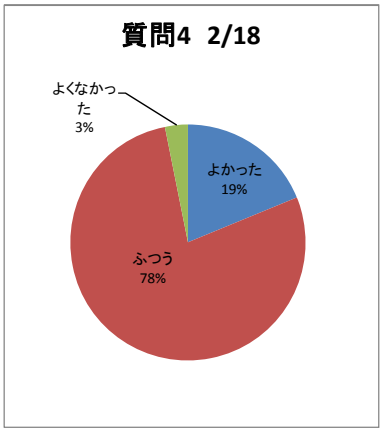
質問4 2/18
よくなかった
3%
よかった
19%
ふつう
78%

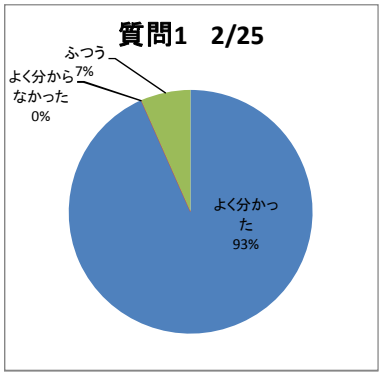
質問1 2/25
ふつう
7%
よく分からなかった
0%
よく分かった
93%

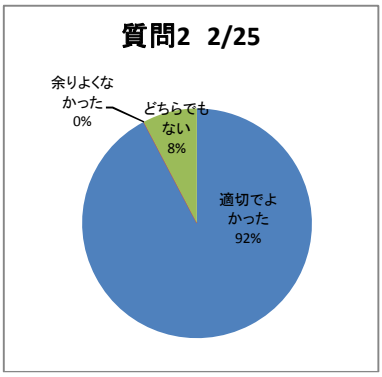
質問2 2/25
余りよくなかった
0%
どちらでもない
8%
適切でよかった
92%

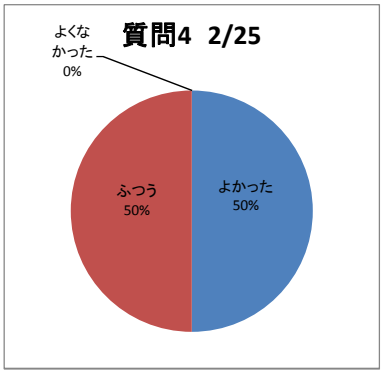
質問4 2/25
よくなかった
0%
ふつう
50%
よかった
50%

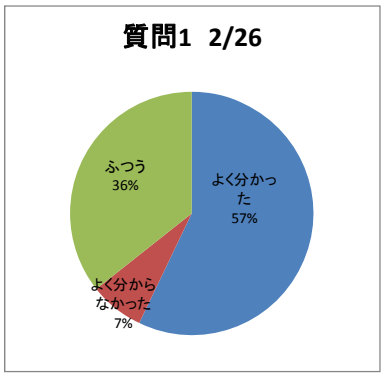
質問1 2/26
ふつう
36%
よく分かった
57%
よく分からなかった
7%

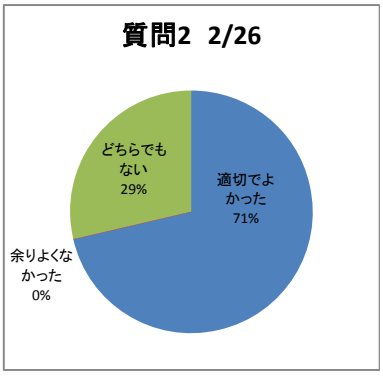
質問2 2/26
どちらでもない
29%
適切でよかった
71%
余りよくなかった
0%

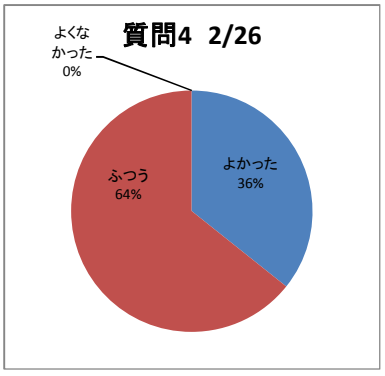
質問4 2/26
よくなかった
0%
よかった
36%
ふつう
64%

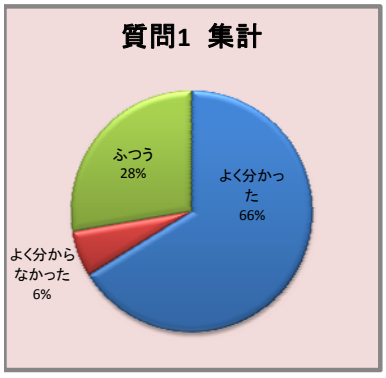
質問1 集計
ふつう
28%
よく分かった
66%
よく分からなかった
6%

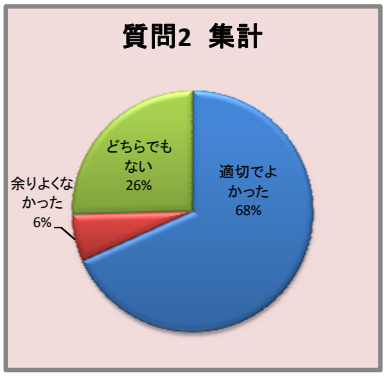
質問2 集計
どちらでもない
26%
適切でよかった
68%
余りよくなかった
6%

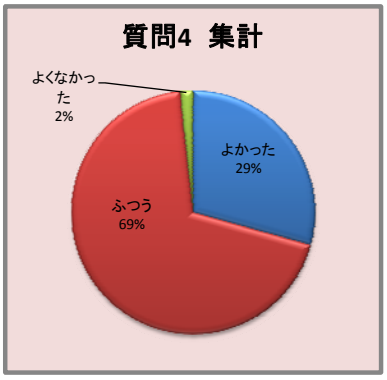
質問4 集計
よくなかった
2%
よかった
29%
ふつう
69%